

1. VYRAS IR MOTERIS


1. Išstarkite šiuos garsus. Po to parašykite juos žyminčias raides.

Ž ž

Ž ž



žmogus



žmonės

žmogus

žmonės


2. Raskite ir apibraukite visas Ž ž raides.


ŽODIS ŽOLĖ VYRAS ŽUVIS MOTERIS ŽMOGUS MAŽAS GRAŽUS EŽYS

3.  Nuspalvinkite visas ž ž raides.

Ž ž	Č č	<i>Nn</i>	<i>Cc</i>	<i>Ž ž</i>	Š š
C c	<i>Ž ž</i>	E e	ž ž	C c	ž ž

III skyrius. ŽMONĖS. 1 tema. VYRAS IR MOTERIS


4.  Paklausykite mokytojo tariamų žodžių. Nuspalvinkite tuos paveikslėlius, kurių pavadinimuose girdite garsą ž.



braškė



ežys



žuvis



žirafa

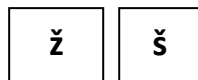


šuo

5. Paklausykite mokytojo tariamų žodžių. Ką girdite: ž ar š? Nubraukite nereikalingą raidę.

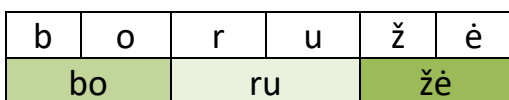
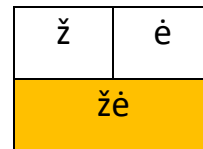
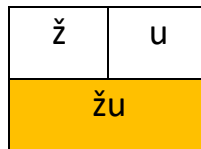
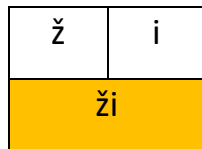


ožys





šuo

6. Perskaitykite žodžius. Sujunkite žodį su paveikslėliu.



III skyrius. ŽMONĖS. 1 tema. VYRAS IR MOTERIS


7.   Pakartokime. Kokį garsą žymi šios raidės? Trumpai tariamą garsą nuspalvinkite žalia spalva, ilgai tariamą – mėlyna.

l l

8.  Perskaitykite sakinius. Rodyklėmis sujunkite sakinius ir iliustracijas.

BILAS VALGO KIAUŠINĮ.

VILIJA VALGO OBUOLĮ.




Bilas valgo kiaušinį.

Vilija valgo obuolį.


9. Išstarkite šiuos garsus. Po to parašykite juos žyminčias raides.

l l Y y

l l
y y



vyšnios




obuolį – obuolys

III skyrius. ŽMONĖS. 1 tema. VYRAS IR MOTERIS

vyšnios

obuolys – obuoli

10.  Ankstesnėje užduotyje išrinkite ir nuspalvinkite kiekvienoje eilutėje po 4 dailiausiai parašytas raides.

11. Raskite ir apibraukite visas **Y** raides.

OBUOLYS BYRA VYRAS VYNUOGĖS PYRAGAS YRA

12.  Nuspalvinkite rašytines arba spausdintines **Y y** raides.

Y y	V v	Y y	V v	E e	Y y
l i	E e	Y y	E e	l i	U u

III skyrius. ŽMONĖS. 1 tema. VYRAS IR MOTERIS

13. Paklausykite mokytojo tariamų žodžių. Išbraukite tuos žodžius, kuriuose nėra garso y.



vyras



moteris



berniukas



obuolys



kamuolys



Bilas

14. Sujunkite žodį su atitinkama raide.

mėlyna
vyras
Bilas
kamuolys

i
į
y

yra
mergina
obuolį
kamuolį

15.  Perskaitykite.



o	b	u	o	l	y	s
o	buo		lys			

o	b	u	o	l	į
o	buo		lį		

k	a	m	u	o	l	y	s
ka		muo		lys			

k	a	m	u	o	l	į
ka		muo		lį		

III skyrius. ŽMONĖS. 1 tema. VYRAS IR MOTERIS


16.  Nuspalvinkite **Y y** raides žalia spalva, **Į į** – raudona, o **I i** – mėlyna.
 Perskaitykite žodžius, sakinį ir eilėrašį paskui mokytoją.



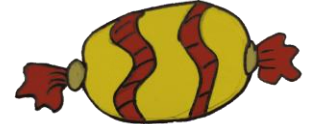
obuolys



sausainis



vyšnios



saldainis



Aš valgau saldainį, sausainį, obuolį, vyšnias.



Byra, pabiro

Lyja, palijo

Maži pabiručiai,


Lengvas lietutis

Linksmi ir laimingi

Kviečia į lauką

Saulės vaikučiai.

Lietaus balutės.

17.  Spustelėkite, paklauskite, pakartokite. Po to mokytojai sakant šiuos žodžius ne iš eilės, parodykite atitinkamus paveikslėlius.



moteris



vyras



mergaitė



berniukas



draugė ir draugas

III skyrius. ŽMONĖS. 1 tema. VYRAS IR MOTERIS

18. Paklausykite mokytojo tariamų žodžių. Pažymėkite, kuris žodis tinka paveikslėliui. Atsakykite į klausimą pagal pavyzdį.

Kas čia yra? Berniukas ar vyras?

Čia yra vyras.



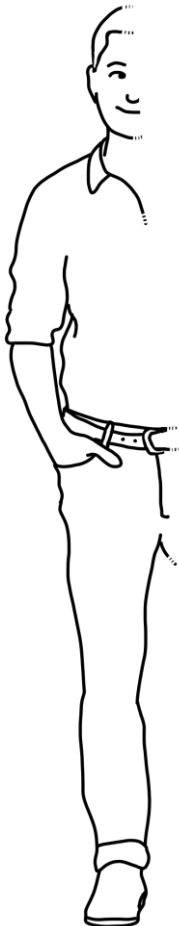
- berniukas
- vyras




- berniukas
- vyras

19. Pabaikite piešti ir pasakykite, kas čia yra.

– Čia yra ...



III skyrius. ŽMONĖS. 1 tema. VYRAS IR MOTERIS

20.  Spustelėkite, paklausykite, pakartokite.


aukštas



žemas



jaunas



senas



linksmas



liūdnas



silpnas



stiprus



šviesus



tamsus



gražus



negražus



III skyrius. ŽMONĖS. 1 tema. VYRAS IR MOTERIS

21.  Pažaiskime. Mokytojui sakant žodį¹, atlikite šiuos judesius:

Aukštas – stiebiamės į viršų,

Žemas – tupiamės,

Linksmas – šypsomės,

Liūdnas – verkiame,

Stiprus – keliamė aukštyn įsivaizduojamus svarmenis,

Silpnas – niekaip nepakeliame įsivaizduojamų svarmenių.

22. Pažiūrėkite į nuotraukas ir atsakykite į klausimus:

Kas čia yra?

Koks jis yra?



Iškirpkite korteles ir sudarykite žodžių poras, pvz.,

 .

	vyras		berniukas		
senas	vyras	jaunas	berniukas	linksmas	liūdnas

¹ Žodžių kiekis didinamas iš eilės. Pirmiausia išmokstama aukštas ir žemas, tada pridėdama linksmas ir liūdnas ir t. t. Pabaigoje žodžiai sakomi nesilaikant eiliškumo.

III skyrius. ŽMONĖS. 1 tema. VYRAS IR MOTERIS

23.  Perskaitykite žodžius ir sujunkite juos su atitinkamais paveikslėliais.

senas

jaunas

linksmas

aukštas



24. Pažvelkite į paveikslėlius ir atsakykite į klausimus.

Kas čia yra?

Koks jis yra?


a.



b.



III skyrius. ŽMONĖS. 1 tema. VYRAS IR MOTERIS

25.  Pažvelkite į nuotraukas, perskaitykite ir parašykite šiuos sakinius rašytinėmis raidėmis.

a.



Jis yra linksmas.

b.




Jis yra liūdnas.

26. Pažvelkite į paveikslėlius ir apibūdinkite žmones.

Koks jis yra?



Jis yra mandagus.



Jis yra protingas.

III skyrius. ŽMONĖS. 1 tema. VYRAS IR MOTERIS

27. Paklausykite mokytojo tariamų žodžių. Pažymėkite, kuris žodis tinka paveikslėliui. Atsakykite į klausimą pagal pavyzdį.

Kas čia yra? Mergaitė ar moteris?




- mergaitė
- moteris

Čia yra moteris.

- mergaitė
- moteris



28.  Spustelėkite, paklausykite, pakartokite.

žema



aukšta

šviesi



tamsi

stipri



silpna

linksma



liūdna

graži



negraži

III skyrius. ŽMONĖS. 1 tema. VYRAS IR MOTERIS

29.  Pažiūrėkite į paveikslėlius ir atsakykite į klausimus.


Kas čia yra?

Mergaitė.

Kokia ji yra?

Ji yra tamsi, linksma, maža.



30.  Spustelėkite, paklausykite, pakartokite.

protinga mergaitė



Ačiū!


mandagi mergaitė



31. Pažiūrėkite į paveikslėlius ir atsakykite į klausimus.

Kas čia yra? Mergaitė.


Kokia ji yra? Ji yra protinga.



Viso gero.



III skyrius. ŽMONĖS. 1 tema. VYRAS IR MOTERIS

32.  Spustelėkite, paklausykite pokalbio ir atsakykite į klausimus apie šią muzikos mokytoją.

a.

Čia yra muzikos mokytoja. Kokia yra muzikos mokytoja?



b.

Labas! Kaip sekasi?



Ačiū, gerai. O tau?



Man taip pat gerai. Man patinka muzikos mokytoja. Ji yra labai gera, protinga ir graži.




Smagu, kad tau patinka mokytoja.



III skyrius. ŽMONĖS. 1 tema. VYRAS IR MOTERIS

33. Nupieškite savo draugą ar draugę ir jį / ją apibūdinkite.



34. Pabaikite mokytojo sakomą žodžių junginį.

šviesus *vyras*

stiprus ...

protingas ...

mandagus ...

jauna ...

graži ...

tamsi ...

senas ...

mandagi ...

sena ...

III skyrius. ŽMONĖS. 1 tema. VYRAS IR MOTERIS

ŽODYNAS

žmogus / žmonės	aukštas, -a
ežys	žemas, -a
žuvis	jaunas, -a
žirafa	senas, -a
ožys	linksmas, -a
žirnis	liūdnas, -a
žodis	silpnas, -a
žolė	stiprus, -i
boružė	šviesus, -i
vyšnios	tamsus, -i
obuolys – obuolį	gražus, -i
kamuolys – kamuolį	negražus, -i
ji	mandagus, -i
moteris	protingas, -a
mergaitė	mažas, -a
jis	
vyras	
berniukas	
draugas / draugė	