

## 2. MANO ŠEIMA

1. Išstarkite šiuos garsus. Po to parašykite juos žyminčias raides.

**F f**

*F f*



**mama Felicija ir dukra Fausta  
tėtis Fernandas ir sūnus Filipas**

*mama Felicija*


*dukra Fausta*

*tėtis Fernandas*

sūnus Filipas

2. Raskite raides **F f** žodžiuose. Pakartokite šiuos žodžius paskui mokytoją:

fabrikas, fikusas, Fernandas, sūnus, dukra, Feličė, Feliksas, mama, tėtis, vaflis, flamingas.

3.  Spustelėkite, paklausykite, pasakykite.

Čia yra mano šeima.



senelis



močiutė



sesė




brolis



mama



tėtis

4.  Perskaitykite ir parašykite šiuos žodžius:

mama, tėtis, sesuo, brolis.

III skyrius. ŽMONĖS. 2 tema. MANO ŠEIMA


mama

sesuo

tėtis

brolis

5. Sujunkite žodžius su paveikslėliais.



aš

tėtis

mama

senelis

sesuo

brolis

močiutė




III skyrius. ŽMONĖS. 2 tema. MANO ŠEIMA

6. Atspėkite žodžius.

M		N	O		M	A	M	A
---	--	---	---	--	---	---	---	---

L		B	A	S		S	E		Ė
---	--	---	---	---	--	---	---	--	---

7.  Spustelėkite ir paklausykite pasakojimų. Tada žvelgdami į paveikslėlius dar kartą pakartokite, kokie yra šeimos narių pavadinimai.

a.

Labas. Mano vardas Tadas. Aš esu iš Vilniaus. Čia mano šeima: mama ir brolis.



b.

Labą dieną. Mano vardas Adelė. Čia mano tėtis ir sesė.



c.


Sveiki. Mano vardas Fortūna. Aš esu iš Kauno. Čia yra mano šeima: močiutė, senelis, sesė ir mama.




8. Nupieškite savo šeimą. Apačioje parašykite, ką nupiešėte. Parodykite piešinį draugui ir papasakokite apie savo šeimą.

ŠEIMA



Čia yra mano šeima. Čia mano ...




9.  Spustelėkite, paklausykite ir pasakykite.



III skyrius. ŽMONĖS. 2 tema. MANO ŠEIMA

10.   Perskaitykite kartu su mokytoju. Tada naudodamiesi duota schema, papasakokite apie savo šeimą.

aš turiu	mamą
tu turi	tėtį
jis, ji turi	brolių
mes turime	sesę
jūs turite	močiutę
jie, jos turi	senelį

11.  Spustelėkite, paklausykite ir paklauskite savo draugo pagal pavyzdį.





1. Ar tu turi knygą?

2. Ar tu turi kuprinę?

1. Taip, aš turiu.

2. Ne, aš neturiu.  
Aš turiu knygą ir rašiklį.

12.  Spustelėkite, paklausykite, o vėliau paklauskite savo draugo pagal pavyzdį.




1. Ar tu turi brolių?

2. Koks jo vardas?

3. Labas, Feliksai!

1. Taip, turiu.

2. Feliksas.

3.  Labas!

13.   Pasakykite pagal pavyzdį žodį **myli**.

aš turiu, *myliu*

mamą

tu turi

tėvą

jis, ji turi


brolių

mes turime

sesę

jūs turite

jie, jos turi

14.  Pabaikite pagal pavyzdį mokytojo sakomą frazę<sup>1</sup>.

Tėtis yra ... (geras ar gera?).



**Tėtis yra ...**

aukštas

aukšta

protingas

protinga

gražus

graži

mandagus

mandagi

stiprus


stipri





**Mama yra ...**


<sup>1</sup> Atkreipkite vaikų dėmesį į vyriškosios ir moteriškosios giminų galūnes: vyriškoji giminė visada baigiasi garsu *s*, o moteriškoji be *s* (išskyrus žodį *moteris*).

III skyrius. ŽMONĖS. 2 tema. MANO ŠEIMA

15.  Pažvelkite į nuotrauką ir apibūdinkite šeimos narius atsakydami į klausimus.



	
Koks yra tėtis?	Kokia yra mama?
<i>Tėtis yra protingas ir stiprus.</i>	<i>Mama yra gera ir protinga.</i>
Koks yra sūnus?	Kokia yra dukra?
<i>Linksmas ir geras.</i>	<i>Linksmas, mažas.</i>

16.  Apibūdinkite savo šeimos narius pagal pavyzdį.

Kokia yra tavo mama? Mano mama yra labai gera ir graži.

Kokia yra sesė?

Koks yra tėtis?

Koks yra brolis?

17.  Spustelėkite, paklausykite pasakojimo ir atsakykite į klausimus.

Kokia yra mama?

Kokia yra sesė?

Koks yra tėtis?

Koks yra brolis?



Sveiki, mano vardas Balys.

### III skyrius. ŽMONĖS. 2 tema. MANO ŠEIMA



Čia yra mano šeima: mama, sesuo, tėtis, brolis.

Čia yra mano mama. Ji labai gera, graži ir šviesi.

Mano sesė yra linksma.


Čia yra mano tėtis. Jis yra aukštas, tamsus, stiprus ir protingas.

O čia yra mano brolis. Jis yra mažas. Dabar jis yra labai liūdnas ir nelaimingas, nes mama neleido valgyti daug šokolado... Šokoladas juk yra nesveika!




18.  Pažiūrėkite vaizdo įrašą internete ir atsakykite į klausimus.

1. Kokia yra šeima?
2. Kokia yra mama?
3. Koks yra tėtis?
4. Kiek ji (mergaitė) turi sesių?
5. Ar ji turi brolių?
6. Koks yra pusbrolis?

19.  Perskaitykite šį dialogą ir dar kartą pažiūrėkite vaizdo įrašą. Nupieškite šią šeimą.

- Kas čia?
- Čia mano mama. Ji labai gera.
- Taip. Ir labai graži. O kas čia?
- Mano tėtis.
- O! Koks jis aukštas!
- Taip. Ir labai stiprus.
- Ar turi sesę?
- Taip, aš turiu dvi seses – vieną mažą, o kitą jau didelę.
- O čia tavo brolis?
- Ne, aš neturiu brolio. Čia mano pusbrolis.
- O! Koks tamsus... Koks jo vardas?
- Gabrielius.
- Iš kur jis yra?
- Jis yra iš Ispanijos.
- Labai įdomu!



20.  Pakartokime. Atsakykite į klausimus.

1. Koks tavo vardas?
2. Kokia tavo pavardė?
3. Iš kur tu esi?
4. Ar tu turi sesę?
5. Ar tu turi brolių?
6. Kokia yra tavo mama?
7. Kokia yra tavo draugė?
8. Koks yra tavo draugas?
9. Ar tavo draugas yra aukštas?
10. Ar tavo draugė yra šviesi?
11. Ar tu myli savo šeimą?

### III skyrius. ŽMONĖS. 2 tema. MANO ŠEIMA

#### ŽODYNAS

mama

fabrikas

dukra

fikusas

tėtis

vaflis

sūnus

flamingas

senelis

močiutė

sesė / sesuo

brolis

aš turiu / myliu

mes turime / mylime

šeima

tu turi / myli

jūs turite / mylite

knyga

jis, ji turi / myli

jie, jos turi / myli

rašiklis

Koks jo / jos vardas?

tavo / mano / savo

pusbrolis / pusseserė