

## 1. KUR TU GYVENI?

1. Pasakykite ir parašykite, kur gyvenate.



mies	tas
miestas	

mies	te
mieste	

*miestas – mieste*




kai	mas
kaimas	

kai	me
kaime	

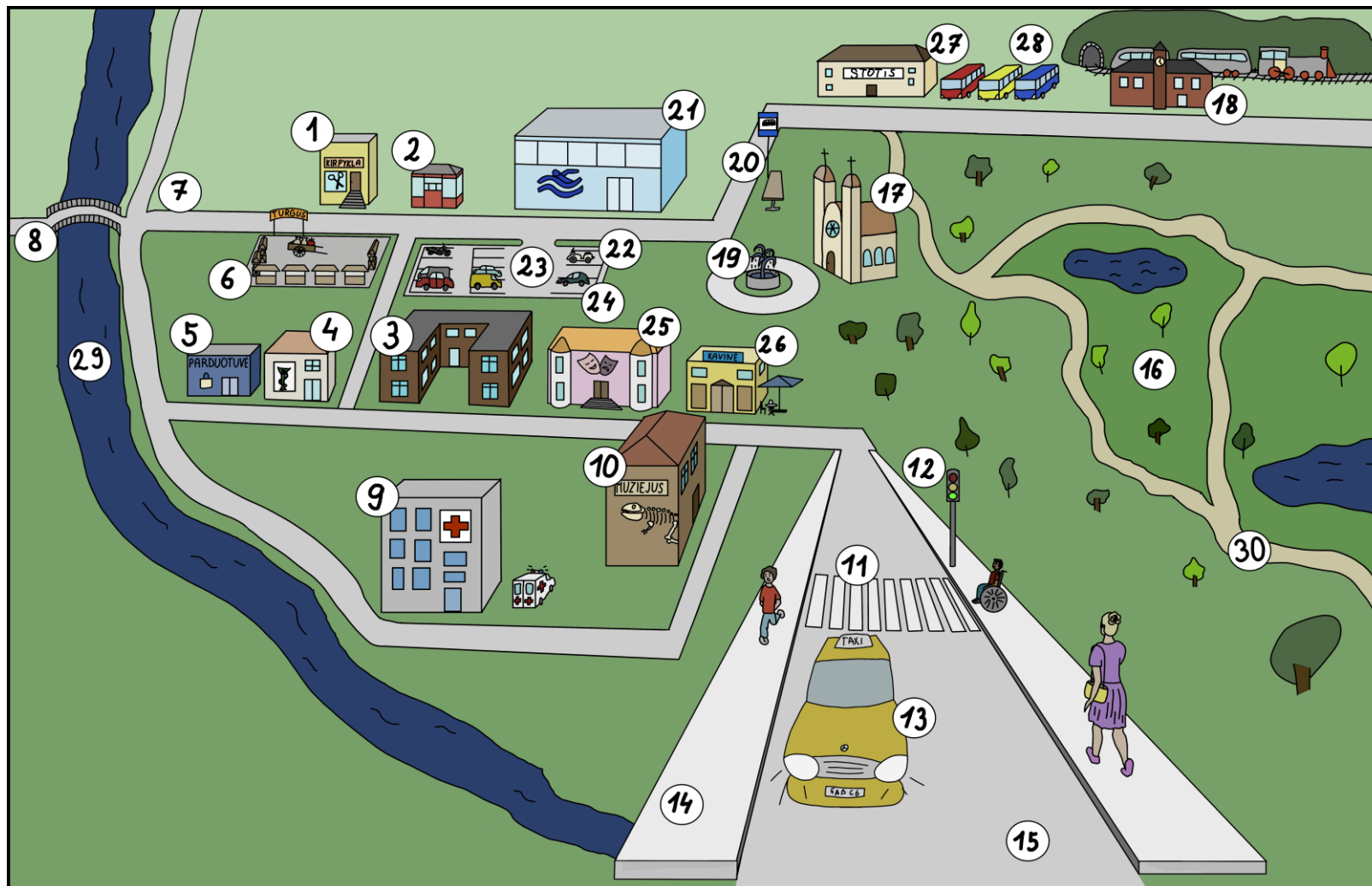
*kaimas – kaime*

*Aš gyvenu*

## V skyrius. MIESTE. 1 tema. KUR TU GYVENI?


2.  spustelėkite, paklausykite ir pakartokite.

### MIESTAS



- 1 kirpykla,
- 2 kioskas,
- 3 mokykla,
- 4 vaistinė,
- 5 parduotuvė,
- 6 turgus,
- 7 sankryža,
- 8 tiltas,
- 9 ligoninė,
- 10 muziejus,
- 11 pėsčiųjų perėja,
- 12 šviesoforas,
- 13 taksi,
- 14 šaligatvis,
- 15 gatvė,
- 16 parkas,
- 17 bažnyčia,
- 18 traukinių stotis,
- 19 fontanas,
- 20 autobusų stotelė,
- 21 baseinas,
- 22 motociklas,
- 23 stovėjimo aikštelė,
- 24 automobilis,
- 25 teatras,
- 26 kavinė,
- 27 autobusų stotis,
- 28 autobusas

V skyrius. MIESTE. 1 tema. KUR TU GYVENI?

3.  Pažiūrėkite dar kartą į miesto piešinį ir atsakykite į mokytojo klausimus. Po to patys klauskite savo draugo, kas yra mieste.

Ar mieste yra parduotuvė?  
 Ar mieste yra mokykla?  
 Ar mieste yra baseinas?  
 Ar mieste yra ligoninė?  
 Ar mieste yra autobusų stotis?

Kas važiuoja gatve?

au	to	bu	sas
autobusas			


au	to	mo	bi	lis
automobilis				

mo	to	cik	las
motociklas			



4. Lape nupieškite miestą ir parašykite, ką nupiešėte. Pavyzdžiui:

Čia yra ligoninė. Čia yra mokykla.

5.  Perskaitykite žodžius. Sujunkite žodį su nuotrauka.



par	kas
parkas	



ba	sei	nas
baseinas		



kir	pyk	la
kirpykla		



švie	so	fo	ras
šviesoforas			

V skyrius. MIESTE. 1 tema. KUR TU GYVENI?



fon	ta	nas
fontanas		




ka	vi	nė
kavinė		

au	to	bu	sų		sto	tis
autobusų					stotis	

san	kry	ža
sankryža		



6.  Spustelėkite, paklauskite ir pakartokite. Po to klauskite draugo, kas yra ir ko nėra jūsų mieste.

Ar tavo mieste  
yra baseinas?



Taip, yra.

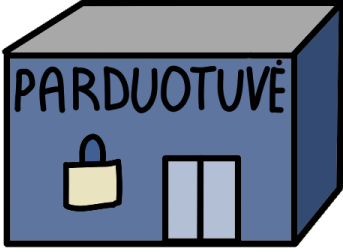


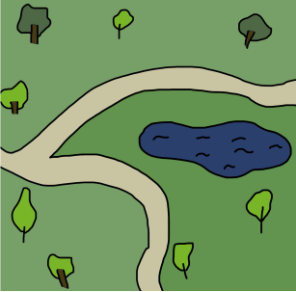


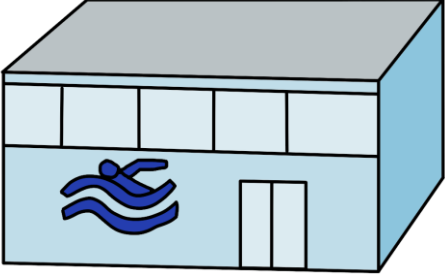



Ne, nėra.

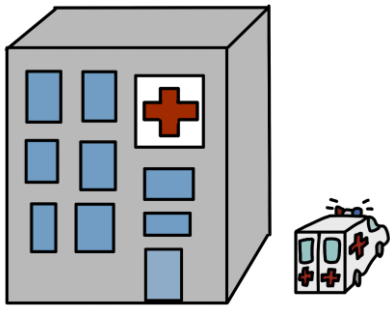


V skyrius. MIESTE. 1 tema. KUR TU GYVENI?

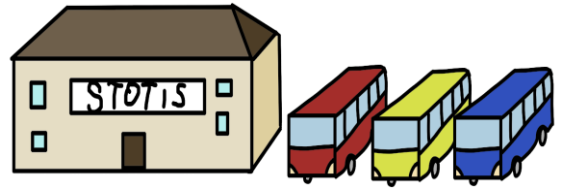
7. Vaikams duodamos kortelės, kuriose yra miesto objektai. Iš jų dėliojamas miestas ir klausiama pagal ankstesnės užduoties pavyzdį.

 <p>parduotuvė</p>	 <p>tiltas</p>
 <p>kirpykla</p>	 <p>parkas</p>
 <p>kavinė</p>	 <p>turgus</p>
 <p>baseinas</p>	 <p>teatras</p>


V skyrius. MIESTE. 1 tema. KUR TU GYVENI?



ligoninė



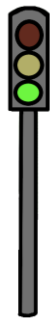
autobusų stotis



bažnyčia



stotelė




šviesoforas



fontanas




pėsčiųjų perėja



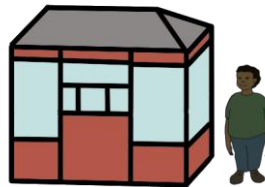
kioskas

V skyrius. MIESTE. 1 tema. KUR TU GYVENI?

8.  Spustelėkite, paklauskite, pakartokite.




prie



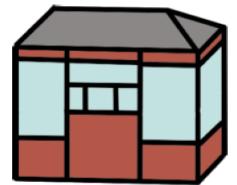

prie kiosko

už




už kiosko

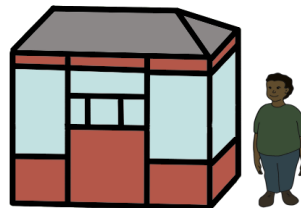
tarp



tarp kiosko ir autobuso

9.  Perskaitykite. Kuris sakinytis tinka paveikslėliui?

Mergaitė stovi už kiosko.



Vaikas stovi prie kiosko.

Berniukas stovi prie autobuso.

Vaikas stovi tarp kiosko ir autobuso.

10. Parašykite pagal pavyzdį ir perskaitykite.

baseinas – prie baseino

---

---

---

fontanas – prie ...

---

---

---

parkas – už ...

---

---

---

šviesoforas – prie ...

---

---

---

teatras – prie ...

---

---

---

teatras, bankas – tarp teatro ir ...

---

---

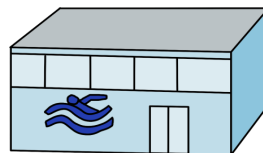


---



11. Pažaiskime. Mokytojas rodo vaikams korteles su koku nors objektu ir pradeda sakinį, o vaikai turi jį pabaigti pasakydami tinkamą žodį<sup>1</sup>, pavyzdžiui:

Mokytojas: Aš esu prie ... (rodoma baseino iliustracija).

Vaikai: Prie baseino.



<sup>1</sup> Rodomi tik tie žodžiai, kurie baigiasi galūne -as.

V skyrius. MIESTE. 1 tema. KUR TU GYVENI?

12. Pažiūrėkite į paveikslėlius ir parašykite, kur yra mergaitė.

prie

už

tarp



Mergaitė yra ... .

---

---

---



Mergaitė yra ... .

---

---

---



Mergaitė yra ... .

---

---

---

13. Parašykite pagal pavyzdį ir perskaitykite.

kirpykla – prie kirpyklos

---

---

---

mokykla – prie ...

---

---

---

bažnyčia – už ...

---

---

---

kavinė – už kavinės

---

---

---

## V skyrius. MIESTE. 1 tema. KUR TU GYVENI?

ligoninė – už ...

---

---

---

stotelė – už ...

---

---

---

kavinė, kirpykla – tarp ... ir ...

---

---

---

turgus – už turgaus

---

---

---

stotis – už stoties

---

---

---

14. Vaikams duodamos kortelės, kuriose yra miesto objektai. Iš jų vaikai susidėlioja miestą. Tada vienas kito klausia, kas ir kur yra mieste, pavyzdžiui:

- Kur yra mokykla?
- Mokykla yra prie ligoninės.

15. Grįžkite atgal į antroje užduotyje pateiktą miesto piešinį. Į sąsiuvinį parašykite sakinių, kas ir kur yra mieste. Po to paprašykite draugo paaiškinti, kas ir kur yra mieste, pavyzdžiui:

- Kur yra parduotuvė?
- Parduotuvė yra prie vaistinės. / Prie vaistinės.



16. Pažaiskime. Ant grindų išdėliojamos miesto objektų iliustracijos. Pirmiausia pradedama nuo tų, kurios baigiasi galūne *-as* (baseinas, teatras ir t. t.) ir prielinksniu *prie*. Vaikai stovi rateliu aplink. Tada vienas vaikas eina prie kiekvieno paveikslėlio, o kiti vaikai turi pasakyti, kur jis yra (prie baseino, teatro ir t. t.). Taip iliustruojami visi prielinksniai ir visos kilmininko linksnio galūnės.

V skyrius. MIESTE. 1 tema. KUR TU GYVENI?



17. Pažaiskime. Ant grindų išdėliojamos miesto objektų iliustracijos. Vienas vaikas stovi prie tariamo miesto, kiti vaikai stovi rateliu aplink. Jeigu turima pakankamai kortelių, vaikai gali būti suskirstomi grupelėmis ir tai atlikti visi iš eilės. Vaikai nurodo stovinčiajam, kur jis turi nueiti<sup>2</sup>, pavyzdžiui:

**eik, eikite**

- Eik prie mokyklos ... .
- Eik už mokyklos ... .



18. Perskaitykite.

namai

turgus



Jos gyvena prie turgaus.



19. Perskaitykite.

aš gyvenu

mes gyvename

tu gyveni


jūs gyvenate

jis, ji gyvena

jie, jos gyvena

<sup>2</sup> Rekomenduojama komandas sunkinti iš eilės. Pradėti nuo skirtingų prielinksnių ir moteriškosios giminės daiktavardžių, po to pereiti prie vyriškosios giminės daiktavardžių. Tik pabaigoje leidžiama vartoti komandoms visus prielinksnius ir visų linksniuočių kilmininko linksnio galūnes.

V skyrius. MIESTE. 1 tema. KUR TU GYVENI?

20.  Spustelėkite, paklausykite ir atsakykite į klausimą.

a. Kur jis gyvena? Koks jo adresas?




b. Kur jie gyvena? Koks jų adresas?



V skyrius. MIESTE. 1 tema. KUR TU GYVENI?

21. Nupieškite savo namą ir tai, kas yra šalia jo. Po to parodykite savo draugui ir paaiškinkite.

Mano namai yra prie ...



22.  a. Perskaitykite tekstą.

ka vi nės

kir pyk los

mo kau si

ket vir to kas

par duo tu vės

Se na mies čio

pro gim na zi jo je



Sveiki, mano vardas Tumas. Aš gyvenu Kaune. Mano namų adresas – Žalioji gatvė 11. Mano namai yra prie kirpyklos, tarp parduotuvės ir kavinės.

Aš esu ketvirtokas, mokausi Senamiesčio progimnazijoje. Man yra 10 metų.

V skyrius. MIESTE. 1 tema. KUR TU GYVENI?

b.  Atsakykite į klausimus.

1. Koks berniuko vardas?
2. Kur jis gyvena?
3. Koks jo namų adresas?
4. Kur yra jo namai?
5. Kelintoje klasėje jis mokosi?
6. Kokioje progimnazijoje jis mokosi?
7. Kiek jam metų?

23. Parašykite atsakymus apie save. Tada paklauskite draugo šios informacijos.

1. Kur tu gyveni?

---

---

---

2. Koks tavo namų adresas?

---

---

---

3. Kur yra tavo namai?

---

---

---

4. Kiek tau metų?

---

---

---

5. Kokioje progimnazijoje tu mokaisi?

---

---

---


6. Kelintoje klasėje tu mokaisi?

---

---

---

---

24.  Pažiūrėkite vaizdo įrašą <https://youtu.be/01DKKbnGWho> ir pažymėkite teisingus atsakymus.

1. Kur gyvena Eva?

- prie parduotuvės
- prie mokyklos
- prie bažnyčios
- prie kiosko

2. Kokioje gatvėje gyvena Eva?

- Mokyklos gatvė
- Gėlių gatvė
- Senamiesčio gatvė
- Liepų gatvėje

3. Koks Evos namo numeris?

- 5
- 12
- 15
- 22

4. Kur gyvena Tumas?


- prie ligoninės
- prie mokyklos
- prie baseino
- prie bažnyčios

5. Koks Tumo namų adresas?


- Vandens gatvė 12–9
- Vandens gatvė 2–6
- Vandens gatvė 12–11

## V skyrius. MIESTE. 1 tema. KUR TU GYVENI?

- Vandens gatvė 22–19

25.  Perskaitykite vaidmenimis dar kartą šį dialogą. Ar suprantate visus žodžius? Po to parenkite panašų dialogą kartu su draugu.

Tumas:	Labas, Eva.
Eva:	Labas, Tumai.
Tumas:	Kur tu gyveni?
Eva:	Aš gyvenu miesto centre prie bažnyčios.
Tumas:	Kokioje gatvėje?
Eva:	Gėlių.
Tumas:	Koks namo numeris?
Eva:	15.
Tumas:	Ar tu gyveni prie parduotuvės <i>Viskas mokyklai</i> ?
Eva:	Taip, parduotuvė <i>Viskas mokyklai</i> – ji taip pat yra prie mano namo. O kur tu gyveni, Tumai?
Tumas:	Aš gyvenu prie ligoninės.
Eva:	Koks adresas?
Tumas:	Vandens gatvė 2–6.
Eva:	Ar tai yra prie mokyklos?
Tumas:	Ne. Aš gyvenu prie baseino.

26.  Pakartokime. Atsakykite į klausimus.

1. Kur tu gyveni?
2. Koks tavo namų adresas?
3. Kur yra tavo namai?
4. Koks tavo mokyklos adresas?
5. Kur yra tavo mokykla?
6. Ar tavo mieste yra baseinas?
7. Ar tavo mieste yra autobusų stotis?
8. Ar tavo mieste yra parduotuvė?
9. Ar tavo mieste yra ligoninė?
10. Ar tavo mieste yra kirpykla?



V skyrius. MIESTE. 1 tema. KUR TU GYVENI?

**ŽODYNAS**

Kur tu gyveni?	Kur yra ...?
miestas – mieste	prie / už / tarp
kaimas – kaime	
	eik / eikite
kirpykla	
kioskas	aš gyvenu      mes gyvename
mokykla	tu gyveni      jūs gyvenate
vaistinė	jis, ji gyvena      jie, jos gyvena
parduotuvė	
turgus	
sankryža	
tiltas	
ligoninė	Kur jis gyvena? Koks jo adresas?
muziejus	Kur ji gyvena? Koks jos adresas?
pėsčiųjų perėja	Kur tu gyveni? Koks tavo adresas?
šviesoforas	Kur jie gyvena? Koks jų adresas?
taksi	Kur jos gyvena? Koks jų adresas?
šaligatvis	Kur jūs gyvenate? Koks jūsų adresas?
gatvė	
parkas	aš gyvenu / mano adresas
bažnyčia	mes gyvename / mūsų adresas
traukinių stotis	
fontanas	namas / namai
autobusų stotelė	mano namai
baseinas	
motociklas	
stovėjimo aikštelė	
automobilis	
teatras	
kavinė	
autobusų stotis	
autobusas	