


2. DUOKITE VIENĄ BANDELĘ

1.  Spustelėkite, paklausykite, pakartokite.

PARDUOTUVĖJE

- | | | | | | |
|---|---------------|---|-----------|----|-------------|
| 1 | pardavėjas | 5 | prekės | 9 | maišeliai |
| 2 | banko kortelė | 6 | vežimėlis | 10 | prekystalis |
| 3 | pirkėjas | 7 | krepšys | 11 | kasa |
| 4 | čekis | 8 | lentynos | | |



2. 

a) Perskaitykite.

par duo tu vė parduotuvė	par da vė jas pardavėjas	par duo da parduoda	pre kės prekės
par duo tu vė je parduotuvėje	ka sa kasa	ve ži mė lis vežimėlis	len ty nos lentynos
pre kys ta lis prekystalis	pir kė jas pirkėjas	per ka te perkate	per ka me perkame

b) Parašykite.

parduotuvėje

pardavėjas

prekės

kasa

vežimėlis

lentynos

pirkėjas

VI skyrius. PARDUOTUVĖJE. 2 tema. DUOKITE VIENĄ BANDELĘ

4.  Perskaitykite.

Lukas, Benas ir Tumas eina į .



parduotuvę

Parduotuvėje ima .



vežimėlį

Berniukai pirks daug .



prekių

5.  Perskaitykite kartu su mokytoju. Pabaikite žodžius pagal pavyzdį.

Moteris parduoda bulves.

Ji yra pardavėja.



Moteris perka bulves.

Ji yra perkėja.

aš einu, perku, parduod.....

tu eini, perki, parduod.....

jis, ji eina, perka, parduod.....

mes einame, perkame, parduod.....

jūs einate, perkate, parduod.....

jie, jos eina, perka, parduod.....



VI skyrius. PARDUOTUVĖJE. 2 tema. DUOKITE VIENĄ BANDELĘ

6.  Perskaitykite kartu su mokytoju.



jis – šis, šitas,
kuris


ji – ši, šita,
kuri

Kuris pomidoras yra skanus?	Kuri spurga yra skani?
 <p>Šis pomidoras yra skanus. Šitas pomidoras labai skanus.</p>	 <p>Ši spurga yra skani. Šita spurga yra skani.</p>

7. Pažymėkite, kur yra *šis*, o kur *ši* pagal pavyzdį.

šis, šitas		ši, šita
←	berniukas	
	mergaitė	→
	pardavėja	
	apelsinas	
	mandarinas	
	citrina	
	tortas	
←	vanduo	

VI skyrius. PARDUOTUVĖJE. 2 tema. DUOKITE VIENĄ BANDELĘ





8.  Perskaitykite kartu su mokytoju. Palyginkite prekes.

a)




pigus, brangus

pigi, brangi

Kiek kainuoja?	Kiek kainuoja?
 	 
<p>Kuris obuolys yra pigus? Šis obuolys yra pigus.</p>	<p>Kuris obuolys yra brangus? Šitas obuolys yra brangus.</p>

b)


pigi	brangi
 	 
<p>Kuri taurė yra pigi? Ši taurė yra pigi.</p>	<p>Kuri taurė yra brangi? Šita taurė yra brangi.</p>

9.  Pabraukite tinkamą žodį pagal pavyzdį. Tada spustelėkite, paklausykite ir pasitikrinkite teisingą atsakymą.



- 1) Šis obuolys yra (pigus, pigi).
- 2) Ši liniuotė yra (pigus, pigi).
- 3) Šis arbūzas yra (brangus, brangi).
- 4) Ši citrina yra (brangus, brangi).
- 5) Šis bananas yra (pigus, pigi).
- 6) Ši knyga yra (brangus, brangi).
- 7) Ši kuprinė yra (brangus, brangi).

VI skyrius. PARDUOTUVĖJE. 2 tema. DUOKITE VIENĄ BANDELĘ

10.  Pabraukite tinkamą žodį. Po to spustelėkite, paklausykite ir pasitikrinkite teisingą atsakymą.



- 1) (Kuris, kuri) arbūzas yra pigus? (Šis, ši) arbūzas yra pigus.
- 2) (Kuris, kuri) liniuotė yra pigi? (Šis, ši) liniuotė yra pigi.
- 3) (Kuris, kuri) penalas yra brangus? (Šis, ši) penalas yra brangus.
- 4) (Kuris, kuri) pieštukas yra brangus? (Šis, ši) pieštukas yra brangus.
- 5) (Kuris, kuri) knyga yra pigi? (Šis, ši) knyga yra pigi.

11.  Perskaitykite kartu su mokytoju.



**jie – šie, šitie, kurie
pigūs, brangūs**

**jos – šios, šitos, kurios
pigios, brangios**

1. Kiek kainuoja?
2. Kurie bananai yra pigūs?
3. Kurie bananai yra brangūs?



80 CENTŲ

**Kurie bananai yra pigūs?
Šie bananai yra pigūs.**





**1 EURAS 90
CENTŲ**


**Kurie bananai yra brangūs?
Šie bananai yra brangūs.**

VI skyrius. PARDUOTUVĖJE. 2 tema. DUOKITE VIENĄ BANDELĘ


 60 CENTŲ	 5 EURAI
Kurios braškės yra pigios? Šios braškės yra pigios.	Kurios braškės yra brangios? Šios braškės yra brangios.


12.  Pabraukite tinkamą žodį pagal pavyzdį. Tada spustelėkite, paklauskite ir patikrinkite teisingą atsakymą.

	<ol style="list-style-type: none">1) Šie obuoliai yra (<u>pigūs</u>, pigios).2) Šios kriaušės yra (brangūs, brangios).3) Šios žirklys yra (pigūs, pigios).4) Šie apelsinai (brangūs, brangios).5) Šie mandarinai (pigūs, pigios).
--	---

13.  Pabraukite tinkamą žodį pagal pavyzdį. Tada spustelėkite, paklauskite ir patikrinkite teisingą atsakymą.

	
	<ol style="list-style-type: none">1) (<u>Kurie</u>, kurios) flomasteriai yra pigūs? (<u>Šie</u>, šios) flomasteriai yra pigūs.2) (Kurie, kurios) pieštukai yra pigūs? (Šie, šios) pieštukai yra pigūs.3) (Kurie, kurios) gėlės yra pigios? (Šie, šios) gėlės yra pigios.4) (Kurie, kurios) vadovėliai yra brangūs? (Šie, šios) vadovėliai yra brangūs.5) (Kurie, kurios) salotos yra pigios? (Šie, šios) salotos yra pigios.6) (Kurie, kurios) ledai yra brangūs? (Šie, šios) ledai yra brangūs.

14.  Spustelėkite, paklausykite ir pakartokite. Po to paklauskite draugo šių klausimų.



**1 EURAS
10 CENTŲ**





30 CENTŲ



Kiek kainuoja
ši bandelė?




Kuri bandelė yra
pigi, o kuri bandelė
yra brangi?



Ši bandelė  kainuoja euras dešimt,
o šita  tik trisdešimt centų.

Ši bandelė  yra pigi, o šita  brangi.

15.  Paklauskite draugo.

Kiek kainuoja ledai?

Kurie ledai yra pigūs?

Kurie ledai yra brangūs?





Kiek kainuoja kriaušės?



Kurios kriaušės yra pigios?

Kurios kriaušės yra brangios?



16.   Perskaitykite kartu su mokytoju naujus žodžius (a) ir žodžius, kuriuos reikės įrašyti į tekstą (c). Tada spustelėkite, paklauskite ir įrašykite žodžius, kurių trūksta tekste (b). Dar kartą perskaitykite tekstą ir atsakykite į klausimus.

a.

	pakeliui	Jūratė	nuolaidų kortelė
	užaina	jeigu	
	padeda	neranda	



b.

Kasdien po pamokų aš2... namo pėsčiomis. Pakeliui užeinu į parduotuvę, kuri yra netoli mano namų. Čia aš perku bananą, nes bananas nėra brangus. Jis kainuoja tik centus. Dar perku su mėsa. Ji yra brangi, kainuoja net 1 eurą 20 centų, bet yra labai skani. Aš turiu nuolaidų kortelę. Su nuolaidų nėra brangu.

Šioje parduotuvėje dirba mano Jūratė. Ji yra Jūratė yra labai su pirkėjais, visada padeda, jeigu neranda prekių.

c.

1. bandelę
2. einu
3. mandagi
4. teta
5. pardavėja
6. jie
7. 22 cnt
8. kortele

- 1) Kur eina Adelė po pamokų?
- 2) Kur ji užeina pakeliui? Pažymėkite **vieną teisingą atsakymą**.
 - A. Į mokyklą.
 - B. Į namus.
 - C. Į parduotuvę.
 - D. Į tetos namus.
- 3) Kur yra parduotuvė? Pažymėkite **vieną teisingą atsakymą**.
 - A. Netoli tetos namų.
 - B. Netoli mergaitės namų.
 - C. Netoli mokyklos.
 - D. Netoli pėsčiųjų perėjos.
- 4) Ką ji perka parduotuvėje? Pažymėk du teisingus atsakymus.



kriaušių



bananą

VI skyrius. PARDUOTUVĖJE. 2 tema. DUOKITE VIENĄ BANDELĘ



ledų



bandelę



5) Kiek kainuoja vienas bananas?

- A. 22 centus
- B. 1 eurą 20 centų
- C. 2 eurus 2 centus
- D. 42 centus


6) Ar bananas yra brangus?





7) Kiek kainuoja bandelė?

- A. 22 centus
- B. 1 eurą 20 centų
- C. 2 eurus 2 centus
- D. 42 centus

8) Kas dirba parduotuvėje?

9) Kokia yra teta Jūratė? Kodėl?

17.  Perskaitykite kartu su mokytoju naujus žodžius, pasakymus ir klausimus, į kuriuos atsakysite paklausę dialogo. Tada spustelėkite, paklausykite ir atsakykite į klausimus.

	<p>Ko norėsite? Dar ko nors? reikia</p>  <p>buteliukas sulčių</p>	 <p>grąža</p>	 <p>maišelis</p>
---	--	---	---

VI skyrius. PARDUOTUVĖJE. 2 tema. DUOKITE VIENĄ BANDELĘ

- 1) Ką perka berniukas?
- 2) Kiek berniukas perka porcijų ledų?
- 3) Kiek kainuoja dvi porcijos ledų?
- 4) Kodėl berniukas neperka apelsinų sulčių?
- 5) Kiek kainuoja buteliukas vandens?
- 6) Ar vanduo yra brangus?
- 7) Ar reikia berniukui maišelio?
- 8) Kokia buvo graža?

Laba diena.



Laba diena. Ko norėsite?



Ledų.



Kokių?



Karamelinių.



Kiek porcijų?



Dvi.



Prašau. 3.00 EUR
(trys eurai). Dar ko
nors?



VI skyrius. PARDUOTUVĖJE. 2 tema. DUOKITE VIENĄ BANDELĘ

Kiek kainuoja
buteliukas
apelsinų sulčių?



2.15 EUR (du eurai
penkiolika).



Brangu. O kiek
kainuoja buteliukas
vandens?



0.50 EUR
(penkiasdešimt
centų).



Gerai. Duokite
2 buteliukus.



Prašom. Dar ko
nors?



Ne, ačiū. Dabar
jau viskas.



4.00 EUR (keturi eurai).
Ar turite nuolaidų
kortelę?



Taip. Prašom.



3.80 EUR (trys eurai
aštuoniasdešimt).



VI skyrius. PARDUOTUVĖJE. 2 tema. DUOKITE VIENĄ BANDELĘ



Prašom. Aš turiu tik 5.00 EUR.



Gerai, čia jūsų grąža – 1.20 EUR (euras dvidešimt). Geros dienos.





Ir jums geros dienos!



Iki.

18. Pažymėkite, kieno tai žodžiai. Pasakykite, kokie gali būti atsakymai į šiuos klausimus.

 Pardavėja		 Pirkėja
	← Ko norėsite?	
	Kiek kainuoja?	
	Duokite 1 kriaušę.	
	Dar ko nors?	
	Ar reikia maišelio?	
	Ne, ačiū, nereikia.	
	Ar turite nuolaidų kortelę?	
	Čia jūsų grąža.	
	Geros dienos.	



19. Pažaiskime. Čia yra jūsų parduotuvė. Sugalvokite ir užrašykite jai pavadinimą. Į jūsų parduotuvę ateina jūsų draugas ir nori nusipirkti maisto. Jūs esate pardavėjas, o jūsų draugas pirkėjas. Kalbėdami vartokite pasakymus iš ankstesnio pratimo.

PARDUOTUVĖ



10 CENTŲ
1 vnt.

obuoliai



20 CENTŲ
1 vnt.

bananai



70 CENTŲ
1 vnt.

bandelės su varške




60 CENTŲ
1 vnt.

bandelės su cinamonu

VI skyrius. PARDUOTUVĖJE. 2 tema. DUOKITE VIENĄ BANDELĘ

 <p>80 CENTŲ 1 vnt.</p> <p>keksiukai</p>	 <p>1 EURAS 20 CENTŲ</p> <p>šalta arbata</p>
 <p>1 EURAS 50 CENTŲ 1 vnt.</p> <p>apelsinų sultys</p>	 <p>50 CENTŲ 1 vnt.</p> <p>vanduo</p>

20. a) Per pertrauką nueikite į mokyklos valgyklą (arba grįždami užėikite į savo parduotuvę) ir sužinokite jums patinkančių maisto produktų kainas. Nupieškite šiuos produktus ir parašykite jų kainą pagal pavyzdį.

 <p><i>keksiukas</i></p>	<p>Kaina</p> <p>1 EURAS 40 CENTŲ</p>
	<p><input type="checkbox"/> _____</p> <p>_____</p> <p>_____</p> <p><input type="checkbox"/> _____</p> <p>_____</p> <p>_____</p>

VI skyrius. PARDUOTUVĖJE. 2 tema. DUOKITE VIENĄ BANDELĘ

	<input type="checkbox"/> _____ _____ _____ _____ _____ _____
	<input type="checkbox"/> _____ _____ _____ _____ _____ _____
	<input type="checkbox"/> _____ _____ _____ _____ _____ _____
	<input type="checkbox"/> _____ _____ _____ _____ _____ _____



b) Pažaiskite žaidimą „Parduotuvė“. Kaip žaisti šį žaidimą? Iš namų atsineškite įvairių produktų tuščių pakuočių, surašykite kainas, paruoškite „prekystalį“, pasiskirstykite vaidmenimis ir pažaiskite žaidimą „Parduotuvė“, kai vieni vaikai yra pirkėjai, o kiti – pardavėjai. Po kurio laiko pasikeiskite vaidmenimis.



21. Pažiūrėkite vaizdo įrašą <https://youtu.be/KCMHX2JzXeA> ir nuspalvinkite teisingą atsakymą (a). Pažymėkite teisingą atsakymą (b).

- a. 1) Ką perka parduotuvėje Gustė? 2) Ką perka parduotuvėje Evita?

Gustė:	Aš labai noriu valgyti.
Evita:	Užeikime į parduotuvę.
Evita:	Guste, paimk krepšelį.
Gustė:	Gerai.
Evita:	Pažiūrėk, kuri bandelė yra skaniausia?
Gustė:	Man atrodo, kad ši yra skaniausia.
Evita:	Kuri?
Gustė:	Ši, su šokoladu.

VI skyrius. PARDUOTUVĖJE. 2 tema. DUOKITE VIENĄ BANDELĘ

Evita:	Bandelė su šokoladu labai brangi. Ji kainuoja 80 centų, o bandelė su cinamonu kainuoja tik 40 centų. Aš imu dvi bandeles su cinamonu.
Gustė:	Ar turi savo maišelį?
Evita:	Taip, turiu.
Gustė:	Aš imu bandelę su šokoladu.
Evita:	Ar turi nuolaidų kortelę?
Gustė:	Taip, turiu.
Evita:	Gerai, eikime į kasą.

b.

1) Gustė ir Evita:

- A. Užėjo pas draugę.
- B. Užėjo į vaikų žaidimų aikštelę.
- C. Užėjo į parduotuvę.

2) Gustė paėmė:


- A. Krepšelį.
- B. Kuprinę.
- C. Knygą.

3) Bandelė su šokoladu kainuoja:

- A. Aštuoni centai.
- B. Aštuoniolika centų.
- C. Aštuoniasdešimt centų.

4) Bandelė su cinamonu kainuoja:

- A. Keturiasdešimt centų.
- B. Keturiolika centų.
- C. Keturi centai.

22.  Pakartokime. Ar mokate atsakyti į šiuos klausimus ir pasakymus?

- 1) Ko norėsite?
- 2) Kiek kainuoja arbata jūsų mokyklos valgykloje?
- 3) Kiek kainuoja vandens butelis?
- 4) Dar ko nors?
- 5) Kiek?
- 6) Kuri bandelė yra pigi, o kuri bandelė yra brangi?
- 7) Ar turite nuolaidų kortelę?
- 8) Čia jūsų graža.
- 9) Geros dienos!

ŽODYNAS

Duokite vieną bandelę!	aš einu	mes einame
pardavėjas	tu eini	jūs einate
parduotuvė	jis, ji eina	jie, jos eina
prekė / prekės		
maišelis / maišeliai	aš perku	mes perkame
banko kortelė	tu perki	jūs perkate
nuolaidų kortelė	jis, ji perka	jie, jos perka
vežimėlis		
prekystalis	aš parduodu	mes parduodame
pirkėjas	tu parduodi	jūs parduodate
krepšys	jis, ji parduoda	jie, jos parduoda
kasa		
čekis		
lentyna / lentynos	jis – šis, šitas, kuris, pigus, brangus, skanus	
pakeliui	ji – ši, šita, kuri, pigi, brangi, skani	
užaina	jie – šie, šitie, kurie, pigūs, brangūs, skanūs	
padeda	jos – šios, šitos, kurios, pigios, brangios, skanios	
dirba		
jeigu		
neranda		
reikia		
buteliukas sulčių		
graža		
Kiek kainuoja?		
Ko norėsite?		
Dar ko nors?		

Pastaba. Nuotraukų, pažymėtų ženklu , šaltinis: <https://www.freepik.com/>.