


## 2. ČIA MANO NAMAI

1.  Pažvelkite į kambarį ir pasakykite, ką matote kambaryje? Spustelėkite, paklauskite, pasitikrinkite. Surašykite atitinkamus skaičius prie žodžių.



a)

kambarys



- |                                    |           |                       |         |                       |            |
|------------------------------------|-----------|-----------------------|---------|-----------------------|------------|
| <input checked="" type="radio"/> 1 | kėdė      | <input type="radio"/> | kilimas | <input type="radio"/> | paveikslas |
| <input type="radio"/>              | stalas    | <input type="radio"/> | grindys | <input type="radio"/> | siena      |
| <input type="radio"/>              | staliukas | <input type="radio"/> | langas  | <input type="radio"/> | gėlė       |
| <input type="radio"/>              | sofa      | <input type="radio"/> | palangė | <input type="radio"/> | šviestuvas |


b)

1 lova

○ spinta

○ lentyna



c)  Pažiūrėkite į nuotraukas ir paprašykite draugo parodyti daiktus pagal pavyzdį ir atsakyti į jūsų klausimą.

Ar kambaryje yra **kilimas**? Taip, yra. / Ne, nėra.

Ar kambaryje yra **lova**? Taip, yra. / Ne, nėra.

Ar kambaryje yra **spinta**? Taip, yra. / Ne, nėra.


Ar kambaryje yra **stalas**? Taip, yra. / Ne, nėra.

Ar kambaryje yra **kėdė**? Taip, yra. / Ne, nėra.

Ar kambaryje yra **sofa**? Taip, yra. / Ne, nėra.

Ar kambaryje yra **šviestuvai**? Taip, yra. / Ne, nėra.

IX skyrius. NAMIE. 2 tema. ČIA MANO NAMAI

2.  a) Perskaitykite ir sujunkite žodį su tinkama nuotrauka.


s	t	a	l	a	s
sta			las		



k	ė	d	ė
kė		dė	



k	a	m	b	a	r	y	s
kam			ba		rys		



p	a	v	e	i	k	s	l	a	s
pa		veiks					las		



l	a	n	g	a	s
lan			gas		



p	a	l	a	n	g	ė
pa		lan			gė	



k	i	l	i	m	a	s
ki		li		mas		



b) Parašykite žodžius.

lova

spinta

stalas

lentyna

šviestuvas

grindys

kambarys

sofa

langas

palangė

3. **123** Atidžiai pažvelkite į savo klasę. Suskaičiuokite joje esančius daiktus ir palyginkite savo atsakymus su draugo atsakymais.

1) Kiek klasėje yra **kėdžių**?



2) Kiek klasėje yra **stalų / suolų**?



3) Kiek klasėje yra **spintų / spintelių**?




4) Kiek klasėje yra **lentynų**?



5) Kiek klasėje yra **langų**?




6) Kiek klasėje yra **šviestuvų**?



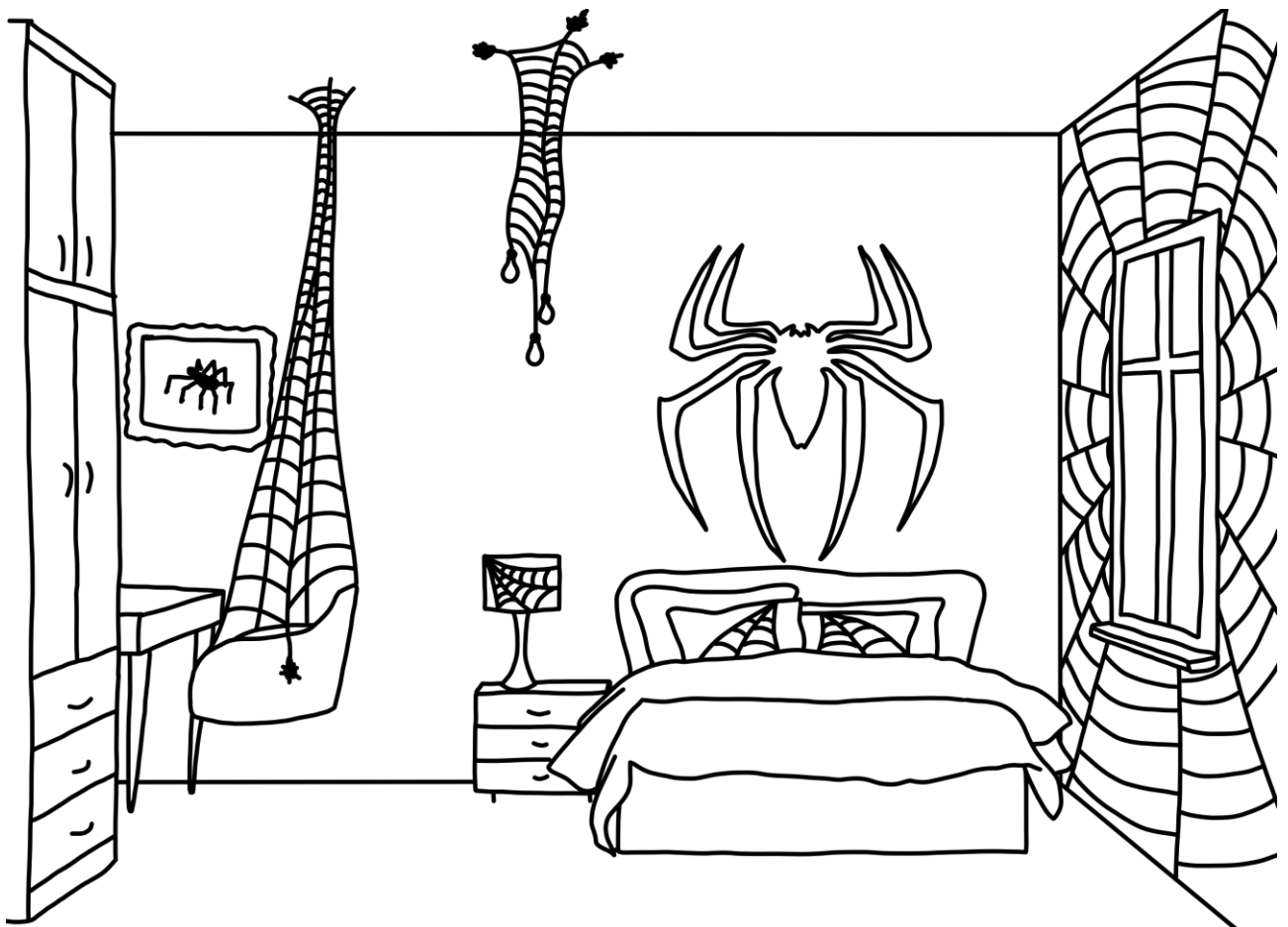
7) Kiek klasėje yra **gėlių**?




8) Kiek klasėje yra **durų**?




4.  Nuspalvinkite žmogaus voro kambarį.



5.  Perskaitykite baldų pavadinimus ir palyginkite su žmogaus voro kambario piešiniu.

a) Kokie baldai yra žmogaus voro kambaryje?

		lova	<input checked="" type="radio"/>
stalas	<input type="radio"/>	kilimas	<input type="radio"/>
lentyna	<input type="radio"/>	kėdė	<input type="radio"/>
spinta	<input type="radio"/>	sofa	<input type="radio"/>
paveikslas	<input type="radio"/>	gėlė	<input type="radio"/>

b) Parašykite, kokie daiktai yra šiame kambaryje.


Žmogaus voro  
kambaryje yra lova,

\_\_\_\_\_

\_\_\_\_\_

\_\_\_\_\_

\_\_\_\_\_

6.  Perskaitykite kartu su mokytoju. Po to pažvelkite į savo klasę ir pasakykite, kas kur yra.



prie

ant

viduryje

Paveikslas **kabo** ant sienos.

Stalas **stovi** prie sienos.


Kėdė **stovi** prie stalo.

Gėlė **stovi** ant stalo.



Sofa **stovi** prie sienos.

Stalas **stovi** viduryje kambario.

7.  Spustelėkite, paklausykite ir atsakykite į klausimą. Pasitikrinkite teisingą atsakymą. Sugalvokite daugiau klausimų apie šiuos paveikslėlius ir paklauskite draugo.

Kur stovi kėdė?



Kėdė stovi prie stalo.

Kur stovi gėlės?



Gėlės stovi ant stalo.

Kur stovi spintelė?



Spintelė stovi prie lovos.

Kur kabo paveikslas?



Paveikslas kabo ant sienos.

Kur kabo nuotrauka?



Nuotrauka kabo ant sienos.

Kur kabo laikrodis?



Laikrodis kabo ant sienos.

8. Pasižiūrėkite į paveikslėlį.

a) Pažymėkite pagal pavyzdį, kurie sakiniai apie žmogaus voro kambarį yra teisingi.

1. Lova stovi prie sienos. X

2. Spintelė stovi prie lovos.

3. Kėdė stovi viduryje kambario.

4. Paveikslas kabo ant sienos.

5. Juodas katinas miega ant lovos.



b) Parašykite klausimų draugui apie žmogaus voro kambarį.

Kur? Kas? Kiek? Ar? Kokių? Koks?

Kur? Kas? Kiek? Ar?

Kokių? Koks?

Kur stovi lova?

---

---

---

---

---


---

---

---

---

---

9.  Kas yra virtuvėje? Spustelėkite, paklausykite, pasitikrinkite. Surašykite atitinkamus skaičius prie žodžių.




Čia yra virtuvė. Kas yra virtuvėje?


- 1 spintelė       kriauklė       stalas       kėdė



- viryklė       rankšluostis       šviestuvai

10. a)  Perskaitykite ir sujunkite žodį su nuotrauka.

š	a	l	d	y	t	u	v	a	s
šal			dy		tu		vas		



s	t	a	l	a	s
sta			las		



s	p	i	n	t	e	l	ė
spin				te		lė	




š	v	i	e	s	t	u	v	a	s
švies					tu		vas		



k	r	i	a	u	k	l	ė
kriauk						lė	



v	i	r	y	k	l	ė
vi		ryk			lė	



r	a	n	k	š	l	u	o	s	t	i	s
rankš					luos			tis			



b) Parašykite žodžius.

kiadė

spintelė

viryklė

talpytuvai

virtuvė

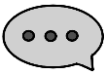
krivulė

varia

rankluostis

11. a)  Nuspalvinkite Raudonkepuraitės močiutės virtuvę.



b)  Paklauskite draugo klausimų pagal pavyzdį. Galite naudotis žodžiais.

1. Ar virtuvėje yra viryklė?

Kur yra viryklė?

2. Ar virtuvėje yra šaldytuvas?

Kur yra šaldytuvas?

spintelė

kriauklė

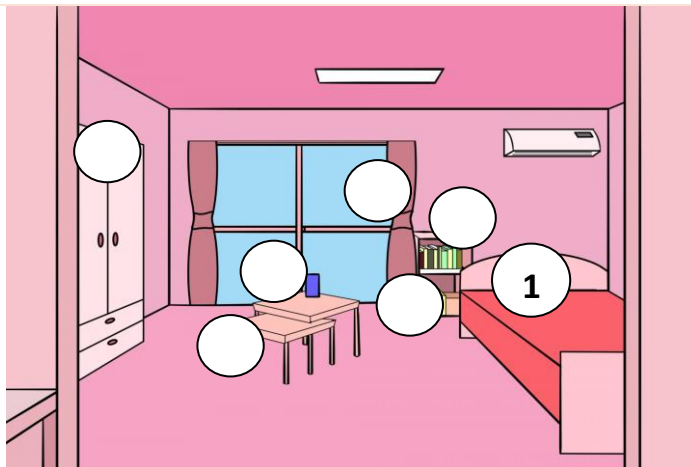
stalas

kėdė

12. a)  Perskaitykite tekstą. Pažymėkite, kas ir kur yra Elfo kambaryje.




Labas, aš esu elfas Tukas.  
Mano namelis yra miške.  
Jis yra dviejų aukštų.



Mano kambarys yra antrame aukšte.

1. Prie sienos stovi lova.
2. Stalas stovi viduryje kambario.
3. Lentyna stovi tarp lango ir lovos.
4. Spinta stovi prie kitos sienos netoli lango.
5. Kėdė stovi prie stalo.
6. Ant lentynos stovi knygos.
7. Vaza stovi ant stalo.

b) Nupieškite Elfo virtuvę ir papasakokite, kas ir kur joje yra.



13. a) Sudarykite sakinius pagal pavyzdį.



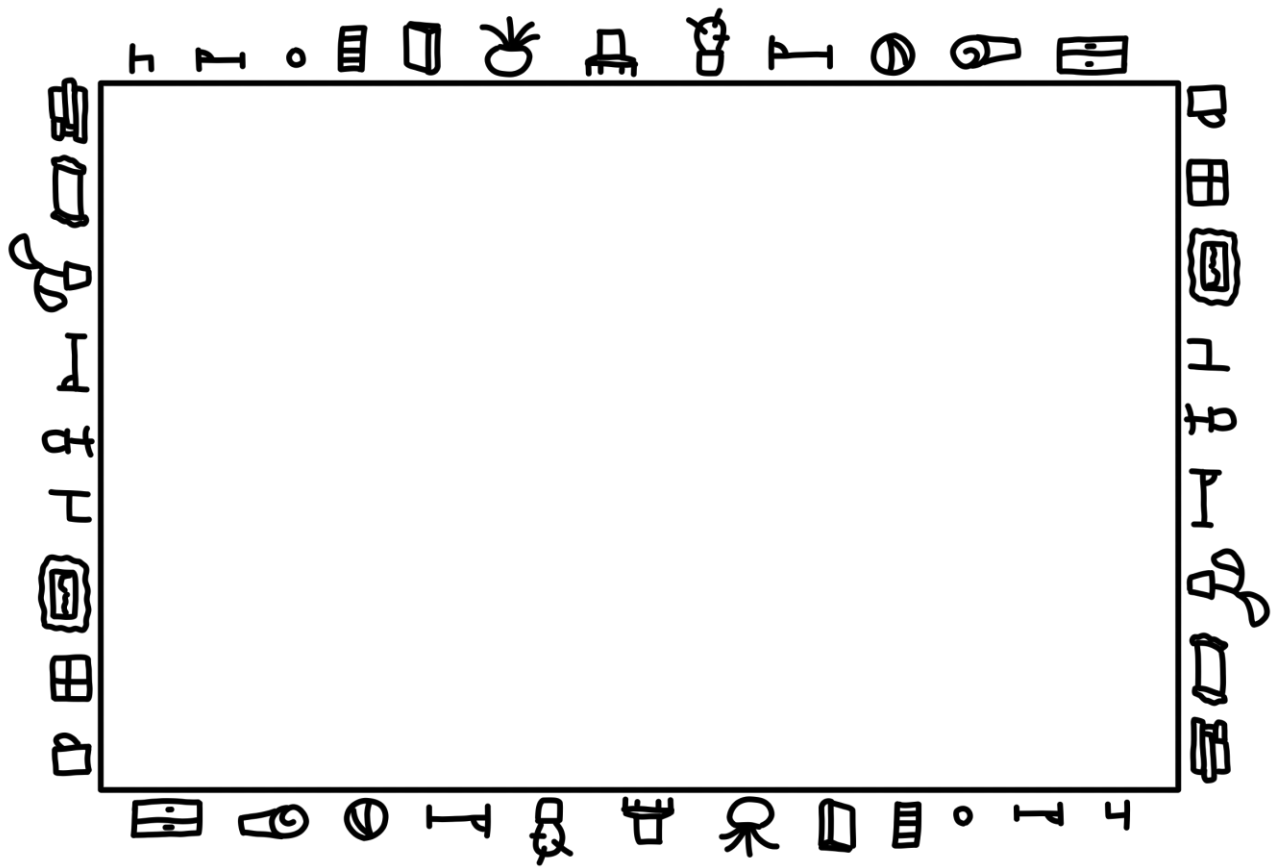
Kiekvieną sakinį spalvinkite vis kita spalva.

AR	YRA	YRA	STALO.
STALAS	KABO	ANT	KAMBARIO.
KĖDĖ	STOVI	PRIE	VIRYKLĖ?
LAIKRODIS	VIRTUVĖJE	VIDURYJE	KAMBARYS.
ČIA	STOVI	MANO	SIENOS.

b) Parašykite sudarytus sakinius.

Stalas stovi viduryje  
kambario.

14. Nupieškite savo kambarį ir parašykite, kas kur yra.




Mano kambaryje  
yra lova,

15.  Perskaitykite.

t	v	a	r	k	o
tvar				ko	
tvarko					

v	a	l	o
va		lo	
valo			

p	l	a	u	n	a
plau				na	
plauna					

16.  Spustelėkite, paklausykite, pakartokite.




a)



tvarko



tvarko kambarį




tvarko žaislus



tvarko stalą

b)



plauna



plauna rankas



plauna puodelį



plauna lėkštę

c)



valo



valo stalą



valo akinius



valo telefoną



17. Pažaiskime. Mokytojui sakant žodžius *tvarko*, *valo*, *plauna*, parodykite, kaip tai yra daroma. Po to mokytojui pridėdant po vieną žodį, turite parodyti, ką jis sako.

**Pavyzdžiui:**

*Tvarko, tvarko, tvarko... stalą.*

*Tvarko, tvarko, tvarko... kuprinę.*



*Valo, valo, valo... stalą.*

*Valo, valo, valo... batus.*

18. Sujunkite žodžius su tinkama nuotrauka.

tvarko	 batus
plauna	 kambarį
valo	 lėkštę



- 2)  Kur gyvena Upė? Atsakymą nuspalvinkite tekste.
- 3)  Kas atvažiuoja pas Upę į svečius? Nuspalvinkite visus teisingus atsakymus.

Upės močiutė	Upės dėdė	Upės teta Vilma
Upės senelis	Upės teta Vaida	

- 4) Kokią šventę švęs Upės šeima? Parašyk.

---




---




---























---


- 5)  Nuspalvinkite žemiau nurodytomis spalvomis, kokius darbus atlieka Upė, o kokius mama.

**Ką veikia Upė ir mama?**

Upė – nuspalvinkite mėlyna spalva. 

Mama – nuspalvinkite žalia spalva. 

Upė		tvarko kambarius		mama
		tvarko savo žaislus		
		tvarko savo knygas		
		valo stalą		
		valo spintelę		
		valo viryklę		
		valo lentynas		
		plauna puodelius		
		plauna lėkštes		
		plauna grindis		

23.  Paklauskite draugo, ką jis padeda daryti namie.

Ką tu padedi mamai, tėčiui ar kitiems šeimos nariams daryti namie?

Ar tu tvarkai kambarius? / Ar tu tvarkai savo kambarį?

Ar tu tvarkai savo žaislus ir knygas?

Ar tu tvarkai savo stalą?

Ar tu valai viryklę?

Ar tu plauni savo puodelį?

Ar tu valai stalą?

24. Pabaikite parašyti, kokius darbus namuose atliekate kasdien.

tvarkau savo kambarį

tvarkau savo knygas

tvarkau savo žaislus

*At kasdien tvarkau*

savo puodelį

savo lėkštę

rankas

*At kasdien plaunu*

---



---



---



---



---



---

25. Sudarykite žodžius. Pasirinkite iš kiekvieno stulpelio po 2 žodžius ir juos parašykite.

tvark	au	plaun	u	val	au
	ai		i		ai
	o		a		o
	ome		ame		ome
	ote		ate		ote

---



---



---



---




---




---


26.  Perskaitykite kartu su mokytoju.


	Jam / Jai patinka...	tu	jūs
	tvarkyti kambarį.	<b>Sutvarkyk</b> kambarį.	<b>Sutvarkykite</b> kambarį.
	plauti puodelį.	<b>Išplauk</b> puodelį.	<b>Išplaukite</b> puodelį.
	valyti stalą.	<b>Nuvalyk</b> stalą.	<b>Nuvalykite</b> stalą.


27. Pažvelkite į paveikslėlį ir pažymėkite teisingą atsakymą X.

<p>Sutvarkyk kambarį. Nuvalyk stalą. Sutvarkyk virtuvę. Išplauk puodelį. Sutvarkyk stalą.</p>	
<p>Sutvarkyk kambarį. Nuvalyk langą. Sutvarkyk žaislus. Išplauk viryklę. Sutvarkyk ir nuvalyk stalą.</p>	

28.  Sujunkite tinkamus žodžius pagal pavyzdį. Po to spustelėkite ir pasitikrinkite teisingą atsakymą.

<p>Sutvarkykite</p> 	<p>kambarį. klasę. stalą. knygas. žaislus. puodelius.</p>
<p>Išplaukite</p> 	<p>puodelį. stalą. lėkštę. knygą. grindis.</p>

<p>Nuvalykite</p> 	<p>stalą.</p> <p>spintelę.</p> <p>puodelį.</p> <p>akinius.</p> <p>batus.</p>
---	--

29.  Pažaiskime. Sudėkite turimus daiktus ant stalo bet kokia tvarka ir darykite tai, ką sako mokytojas. Pavyzdžiui:

Sutvarkykite stalą.

Nuvalykite stalą.


Išplaukite puodelį.

30.  Pažiūrėkite vaizdo įrašą <https://youtu.be/fxDbZZGBPzo> ir pažymėkite teisingus atsakymus.

Gustė:	Labas, Evita. Eime į žaidimų aikštelę.
Evita:	Labas. Negaliu, tvarkau kambarius.
Gustė:	O ką tau reikia sutvarkyti?
Evita:	Man reikia išplauti puodelius ir lėkštes. Ir nuvalyti stalą.
Gustė:	Aš tau padėsiu. Viską padarysime labai greitai.
Evita:	Bet aš dar turiu sutvarkyti savo kambarį: man reikia sudėti savo žaislus į spintą, o knygas ant lentynos.
Gustė:	Gerai. Tu sutvarkyk kambarį, o aš išplausiu indus. Ir galėsime po to bėgti į žaidimų aikštelę.
Evita:	Ačiū už pagalbą. Paskubėkime!

IX skyrius. NAMIE. 2 tema. ČIA MANO NAMAI

1) Kas atėjo pas Evitą?	Draugė. Draugas. Mokytoja. Mokytojas.
2) Ko nori Gustė?	Tvarkyti savo kambarius. Skaityti knygas. Plauti grindis. Eiti į aikštelę pažaisti.
3) Kodėl Evita negali eiti į žaidimų aikštelę?	Daro namų darbus. Turi sutvarkyti virtuvę ir savo kambarį. Ji laukia Gustės. Ji padeda Gustei.
4) Ką nusprendė mergaitės?	Tvarkyti kambarius kartu. Neiti į žaidimų aikštelę. Gaminti maistą virtuvėje. Viską tvarkyti lėtai.

31.  Pakartokime. Paklauskite draugo.

- 1) Kokie daiktai yra tavo klasėje?
- 2) Kokie daiktai yra tavo kambaryje?
- 3) Kur tavo kambaryje stovi lova?
- 4) Kur tavo kambaryje stovi stalas?
- 5) Ar tavo kambaryje yra spintelė?
- 6) Kur tavo namuose kabo paveikslas arba nuotrauka?
- 7) Ką tu kasdien tvarkai namuose?
- 8) Kada tu tvarkai savo kambarį?
- 9) Ką kasdien tavo mama tvarko namie?
- 10) Ką tu kasdien padedi daryti mamai?

## ŽODYNAS

Čia mano namai.	Koks daiktas? / Kokie daiktai?
kambarys	Kur stovi ...? / Kur kabo ...? / Kur yra...? / Ar yra ...?
stalas / staliukas	prie
sofa	ant
kilimas	viduryje
grindys	tarp
langas	netoli
palangė	
paveikslas	močiutė
siena	senelis
gėlė	teta
šviestuvas	dėdė
lova	
spinta / spintelė	tvarko: kambarį / žaislus / stalą
lentyna	valo: stalą / akinius / telefoną
suolas	plauna: rankas / puodelį / lėkštę
durys	
virtuvė	
kriauklė	
viryklė	
rankšluostis	
šaldytuvas	

aš plaunu, tvarkau, valau	mes plauname, tvarkome, valome
tu plauni, tvarkai, valai	jūs plaunate, tvarkote, valote
jis, ji plauna, tvarko, valo	jie, jos plauna, tvarko, valo

Jam / Jai patinka...	<u>tu</u>	<u>jūs</u>
tvarkyti kambarį.	<b>Sutvarkyk</b> kambarį.	<b>Sutvarkykite</b> kambarį.
plauti puodelį.	<b>Išplauk</b> puodelį.	<b>Išplaukite</b> puodelį.
valyti stalą.	<b>Nuvalyk</b> stalą.	<b>Nuvalykite</b> stalą.

Pastaba. Nuotraukų, pažymėtų ženklų , šaltinis: <https://www.freepik.com/>.