
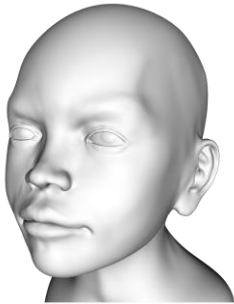




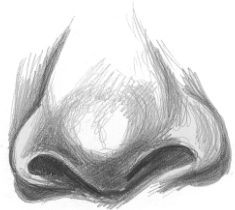










1. APIE MANE IR MANO AUGINTINĮ



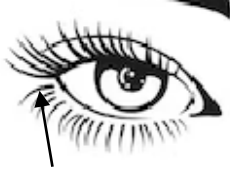


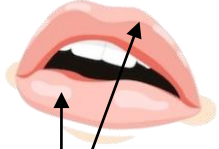
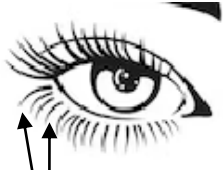


1.  Spustelėkite, paklauskite, pasakykite.




 galva	<p>antakis</p>   akis	<p>blakstiena</p>
 ausis	 plaukai	 nosis
 lūpos	 dantys	 kaklas

2.  Perskaitykite.

	vienas	du
	 antakis  dantis	 antakiai  dantys

	viena	dvi
	 lūpa  blakstiena  akis  ausis	 lūpos  blakstienos  akys  ausys

3. a) Parašykite, kas kur yra.



6 plaukai

akis

antakiai

ausis

lūpos

nosis

kaklas

galva

b) Parašykite žodžius.

plaukai

nosis


akys

antakiai


blakstienos

tuos

akys

4.  Pažaiskime. Mokytojui sakant žodį, palieskite jį ranka, pavyzdžiui:

nosis, viena akis, dvi akys...

5.  Spustelėkite, paklausykite, pasakykite.



plaukai



ilgi, juodi plaukai



trumpi, raudoni plaukai



akys



didelės, geltonos akys



mažos, geltonos akys



kaklas	
	
ilgas kaklas	trumpas kaklas


6.  Apibūdinkite mergaitę ir berniuką.

- 1) Kokios yra jo / jos akys?
- 2) Kokie yra plaukai?
- 3) Kokios yra tavo akys?
- 4) Kokie yra tavo plaukai?



7.  Nuspalvinkite šiuos gyvūnus.





8. Parašykite gyvūno pavadinimą pagal pavyzdį.

Koks čia gyvūnas?

1 katinas


gaidys

žirgas

asilas



Katinas




9.  Atsakykite į draugo klausimus apie piešinį.

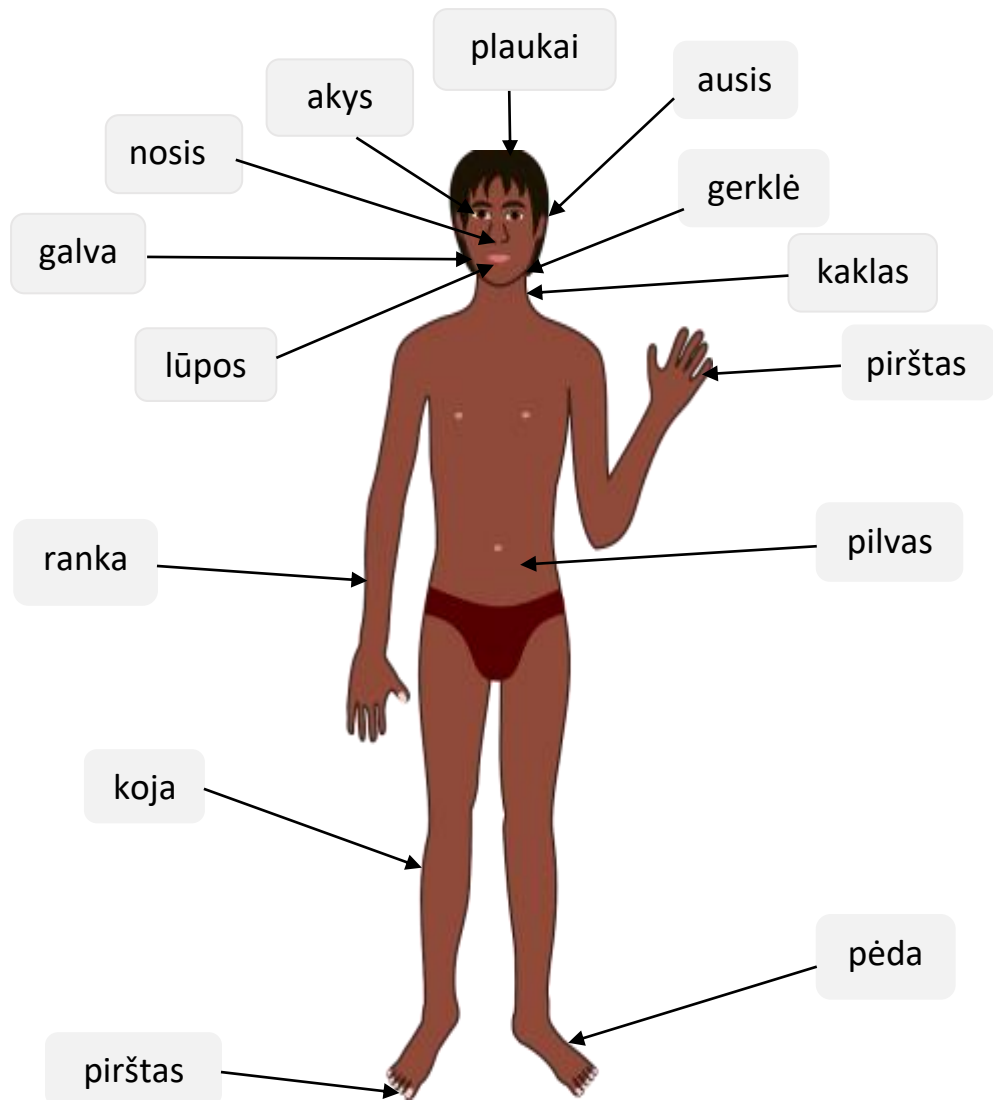
a) Kokios jis yra spalvos?

c) Koks yra kaklas?

b) Kokios yra akys?

d) Kokios yra ausys?

10. a)  Pažvelkite į paveikslėlį ir pasakykite, kokius kūno dalių pavadinimus jau mokate. Perskaitykite naujus žodžius. Apibraukite juos raudonu pieštuku.



b) Parašykite žodžius.

pirštai

ranka

pirštas

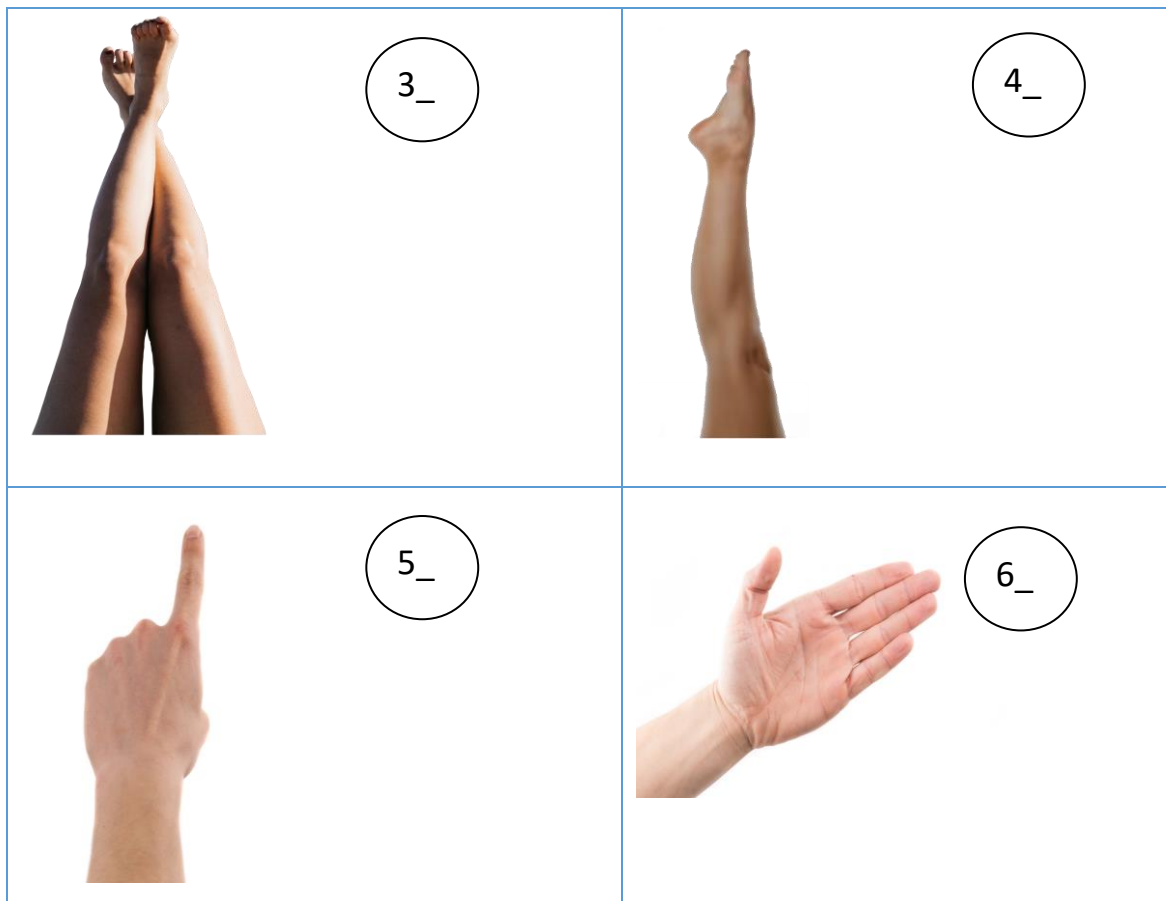
koja

piršta

11. Pažymėkite pagal pavyzdį.

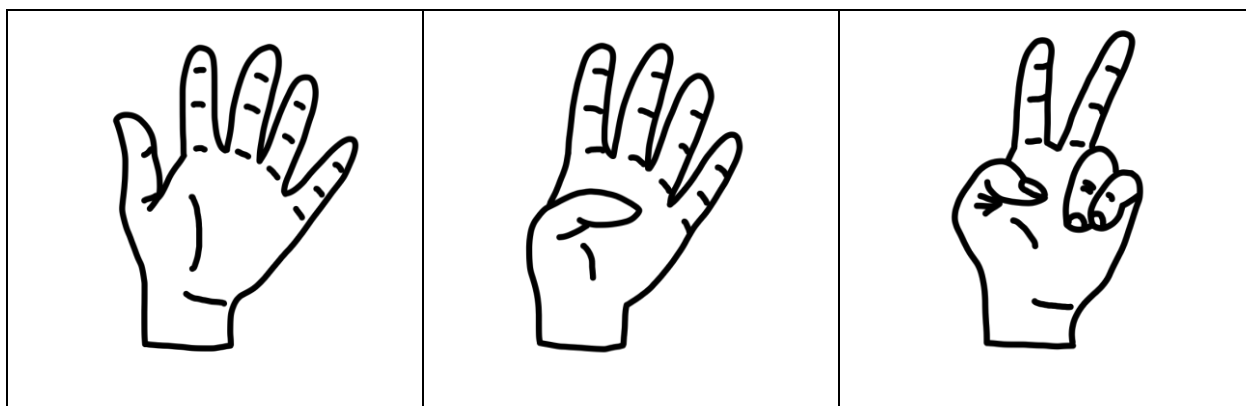
- A dvi rankos B dvi kojos C viena ranka D viena koja
- E vienas pirštas F penki pirštai



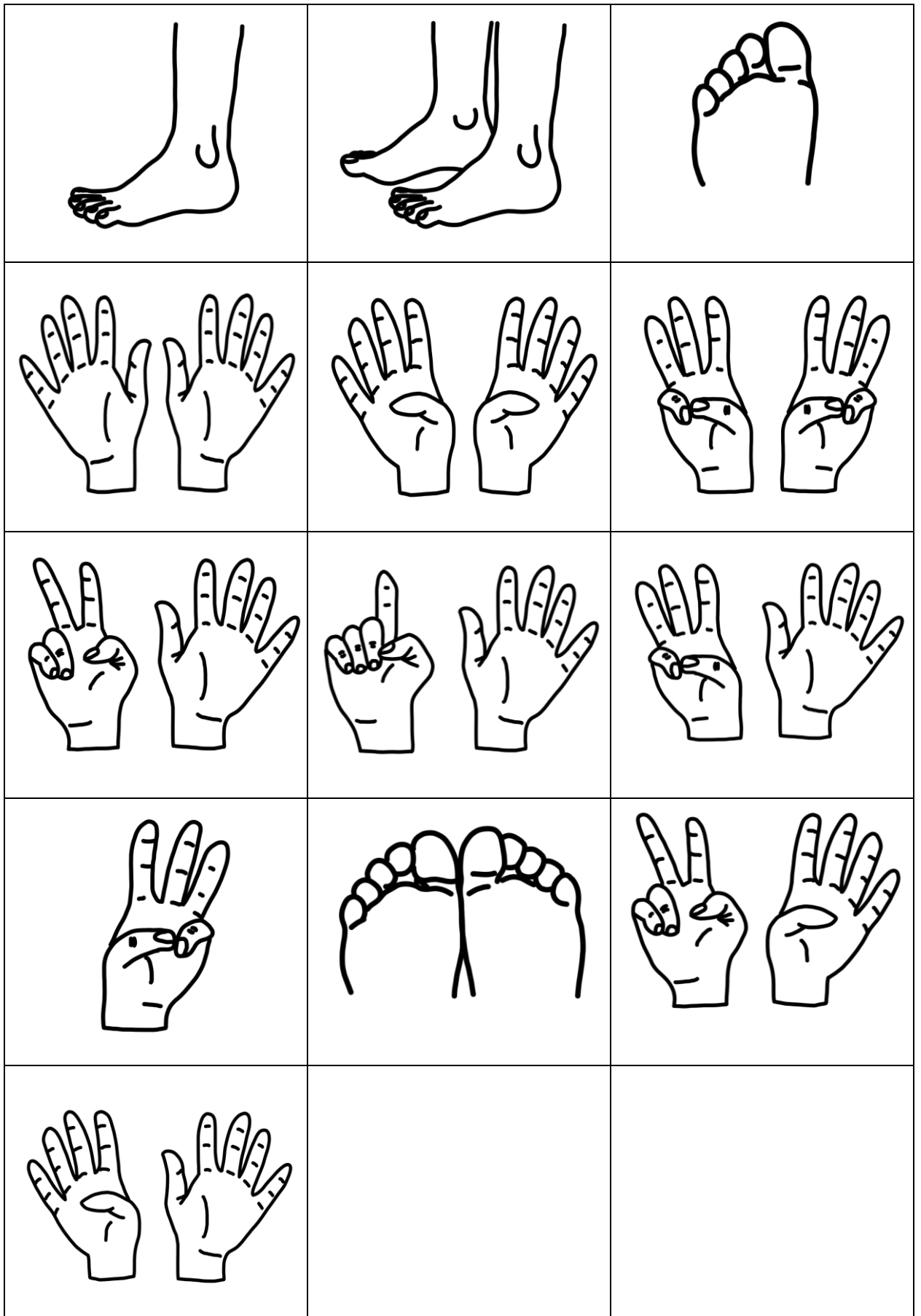


12. Pažaiskime. Parodykite tai, ką sako jūsų mokytojas. Mokytojas gali būti jūsų draugas. Nupieškite kūno dalis tuščiose kortelėse.

Pavyzdžiui: *viena ranka, dvi rankos...*



X skyrius. NAMIE. 1 tema. APIE MANE IR MANO AUGINTINĮ



13. Pažiūrėkite į nuotraukas ir pažymėkite, kokie tai gyvūnai.

Kokie čia gyvūnai?

1. šuo

2. zuikis

3. triušis

3. kiškis

A.1




snukis

liežuvis

letena

kailis,
ilgas kailis

B._



kailiukas,
trumpas kailiukas


uodega

C._



ūsai

14.  Perskaitykite.

	
<p>triušis</p>	<p>triušiukas</p>
<p>kailis snukis akys ausys uodega letenos</p>	<p>kailiukas snukutis akytės ausytės uodegėlė letenėlės</p>

15. a)  Perskaitykite tekstą ir atsakykite į klausimus.

Savaitgalį mes su tėveliu nusipirkome triušiuką. Jo vardas Ronis. Ronis yra labai gražus ir mielas triušiuukas: jo kailiukas yra juodas ir trumpas, o letenėlės ir snukutis yra balti. Ūsai taip pat yra juodi. Akytės yra mažos ir pilkos. Ausytės dar nelabai ilgos. Uodegėlė labai trumpa.

Koks triušiuoko vardas? Atsakymą tekste nuspalvinkite raudonai.

Koks yra jo kailiukas? Atsakymą tekste nuspalvinkite žaliai.

Kokios yra letenėlės? Atsakymą tekste nuspalvinkite mėlynai.


Koks yra snukutis? Atsakymą tekste nuspalvinkite mėlynai.

Kokie yra ūsai? Atsakymą tekste nuspalvinkite geltonai.

Kokios yra akytės? Atsakymą tekste nuspalvinkite rudai.

Kokios yra ausytės? Atsakymą tekste nuspalvinkite pilkai.

b) Nupieškite šį gyvūną pagal aprašymą.



16. Kokius paukščius pažįstate? Pažymėkite, kokie tai paukščiai.




Perskaitykite naujus žodžius.





1 paukštis – 2 paukščiai

1. papūga

2. balandis






17.  Paklauskite dainos <https://www.youtube.com/watch?v=aaHsLDdXMfo> ir atsakykite į klausimus. Padainuokite ir pažaiskite kartu.



garnys

- Koks yra garnio snapas?
Kokios yra garnio kojos?
Kokie yra garnio sparnai?

18. a)  Perskaitykite žodžius, kurių trūks tekste. Kartu su mokytoju aptarkite žodžių reikšmes, kurių nesuprantate.

Ką reiškia?

1. sparnai


2. papūga

3. krūtinė

4. uodega

5. galva

6. žmogus

- b)  Spustelėkite, paklauskite teksto ir įrašykite praleistus žodžius pagal pavyzdį. Perskaitykite tekstą dar kartą.



Susipažinkime: čia yra2..... ara. Ji yra didelis paukštis. Jos yra geltona, o yra mėlyni. Jos ir nugara gali būti ir raudonos. Aros snapas yra riestas. Akutės mažos ir juodos. nėra labai ilga. Ara gyvena iki 50 metų. Žmonės atvežė šią papūgą į Lietuvą iš Pietų Amerikos. Ara gali išmokti kalbėti kaip

19.  Pažiūrėkite vaizdo įrašą

<https://www.youtube.com/watch?v=dLYdYQjOMA4> ir atsakykite į klausimus.

1) Kiek čia paukščių?

- A. Trys aros.
- B. Viena ara.
- C. Dvi aros.
- D. Keturios aros.



2) Ką jie veikia? Teisingus atsakymus nuspalvinkite.

užlipa laiptais

skraido

snapu atidaro duris

lesa

3) Ar šie paukščiai vienodos spalvos? Pažymėkite ir paaiškinkite.

TAIP

NE


Kodėl?

4) Kokia yra galva, akis ir snapas? Atsakymus parašykite.

Galva yra


akis yra

snapas yra



20.  Pažiūrėkite vaizdo įrašą <https://youtu.be/rgFzhUhbnXs> ir atsakykite į klausimus.

1. Koks yra šuniuko vardas?
2. Kokios yra šuniuko akytės?
3. Kokios yra šuniuko ausytės?
4. Kokia yra šuniuko nosytė?
5. Ką moka daryti šuniukas?

21.  Perskaitykite su mokytoju naujus žodžius. Po to pažiūrėkite šį vaizdo įrašą dar vieną kartą ir pažymėkite, kurioje vietoje turi būti nauji žodžiai.


1. paglostyti


2. norėčiau

3. galėčiau

Gustė:	Labas, Evita.
Evita:	Sveika.
Gustė:	Ko čia lauki?
Evita:	Valerijos.
Gustė:	O, koks gražus tavo šuo! Ar ?
Evita:	Taip, žinoma!
Gustė:	O kokios tavo gražios akytės, o kokios tavo juodos ir mielos ausytės! O kokia tavo nosytė juoda... Koks jo vardas?
Evita:	Mano šuns vardas Lėja. Ji labai graži ir protinga. Lėja, sėsti. Duok „labas“. Gulti, gulti. Gera Lėja.
Gustė:	Aš irgi tokio šuniuko Reikės paprašyti mamos...

22. Nufotografuokite savo augintinį. Jeigu jo neturite, nupieškite, kokio augintinio norėtumėte. Parodykite draugui ir papasakokite apie jį.



23.  Pakartokime. Paklauskite draugo. Jeigu jis turi augintinį, klauskite klausimų, pateiktų A dalyje. Jeigu neturi, tada tinka klausimai iš B dalies.

Ar tu turi augintinį?

A.	B.
1) Koks yra tavo augintinio vardas?	1) Kokio augintinio tu nori?
2) Kiek jam metų?	2) Koks bus tavo augintinis?
3) Koks yra tavo augintinis?	3) Ar tavo augintinis bus didelis ar mažas?
4) Koks yra augintinio kailis? / Kokios yra plunksnos?	4) Koks bus tavo augintinio kailis? / Kokios bus plunksnos?
5) Ar jis turi uodegą? Kokia yra uodega?	5) Kokia bus tavo augintinio uodega?
6) Ką mėgsta veikti tavo augintinis namuose?	6) Ką veiks tavo augintinis namuose?

ŽODYNAS

Apie mane ir mano augintinį.

galva

plaukai

nosis

kaklas

gerklė

pilvas

akis / akys

antakis / antakiai

blakstiena / blakstienos

ausis / ausys

lūpa / lūpos

dantis / dantys

ranka / rankos

koja / kojos

pėda / pėdos

pirštas / pirštai

Koks? / Kokia? / Kokie? / Kokios?

kailis: ilgas / trumpas

snapas: tiesus / riestas

uodega: ilga / trumpa

plaukai: ilgi / trumpi / juodi / raudoni

akys: mažos / didelės / geltonos / žalios

kailis – kailiukas

snukis – snukutis

akys – akytės

ausys – ausytės

uodega – uodegėlė

letenos – letenėlės

augintinis

katinas

gaidys

asilas

žirgas

šuo

zuikis

triušis

kiškis

letena

liežuvis

kailis

uodega

ūsai

paukštis / paukščiai

papūga

balandis

garnys

nugara

snapas

krūtinė

sparnas

plunksnos

užlipa laiptais

skraido

atidaro duris

lesa