



1. SVEIKI!

1. Ištarkite šį garsą. Po to parašykite jį žyminčią raidę.

S s




saulė

Blank handwriting practice lines for the letter 'S'.

2. Raskite ir apibraukite **S** raidę.

SAULĖ LABAS SVEIKAS RYTAS GARSAS

3.  Nuspalvinkite kvadratėlius su raidėmis **Ss**.

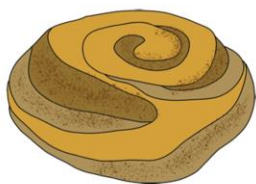
Mm	Ss	Hh	Šš	Oo	Ss
Ss	Aą	Šš	Aa	Ss	Šš

4. Paklausykite mokytojo tariamų žodžių. Suplokite išgirdę garsą **s**.


mergaitė	saulė	mama
Labas!	Sveiki!	mėnulis

I skyrius. SUSIPAŽINKIME. 1 tema SVEIKI!

5. Paklausykite mokytojo tariamų žodžių. Išbraukite žodį, kuriame nėra garso s.



bandelė



rytas



Labas!



saulė




Sveiki!



mergaitė

6. Išstarkite šį garsą. Po to parašykite jį žyminčią raidę.


M m



mėnulis

7. Raskite ir apibraukite visas **M** raides.


MAN MAMA NAMAS MĖNULIS LAMA

8.  Nuspalvinkite kvadratėlius su raidėmis **Mm**.

Mm	Ss	Hh	Mm	Oo	Ss
Ss	Mm	Šš	Aa	Mm	Šš

9. Raskite ir pabraukite šias raides žodžiuose: raidę **S** – geltona, o **M** – mėlyna spalva.

Sveiki! Sveikas! Labas! saulė mėnulis Marija
mergaitė berniukas Simas mėgstu sėkmės mama

10.  Spustelėkite, paklausykite, pasakykite.



Sveiki!


Labas!




Sveiki!




I skyrius. SUSIPAŽINKIME. 1 tema SVEIKI!

11.  Spustelėkite, paklauskite, pasakykite.



I skyrius. SUSIPAŽINKIME. 1 tema SVEIKI!

12.  Pasisveikinkite su vaikais paveikslėliuose.



1.



2.



3.



4.




5.




6.


I skyrius. SUSIPAŽINKIME. 1 tema SVEIKI!

13.  Spustelėkite, paklausykite, pasakykite.

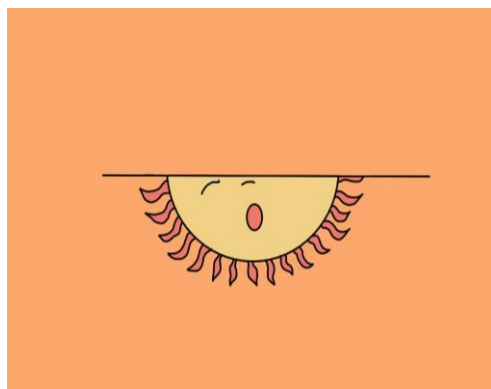
Rytas



Diena



Vakaras




Naktis



14.  Nupieškite, kas jums patinka – rytas, diena, vakaras ar naktis¹.

¹ Mokiniamis nupiešus piešinius, mokytoja gali paprašyti pakelti piešinius tiems, kurie nupiešė rytą, po to – dieną ir t. t.

I skyrius. SUSIPAŽINKIME. 1 tema SVEIKI!

15.  Spustelėkite, paklauskite, pakartokite. Po to pasisveikinkite su savo draugu ir mokytoja.



Labas rytas!



Laba diena!




Labas vakaras!




Labanakt!


I skyrius. SUSIPAŽINKIME. 1 tema SVEIKI!

16.  Spustelėkite, paklausykite, pakartokite. O tada atsisveikinkite su savo draugu ar mokytoju.






I skyrius. SUSIPAŽINKIME. 1 tema SVEIKI!

17.  Spustelėkite, paklausykite, pakartokite. O tada paduokite savo draugui pieštuką ir pavartokite atitinkamus mandagumo žodžius.



18. 🔄 Pakartokime. Atidžiai dar kartą pažvelkite į paveikslėlius. Sujunkite žodžius su tinkamais debesėliais.

1. Atsiprašau
2. Prašau
3. Labai ačiū



19. ♞ Vaikai suskirstomi poromis. Mokytojai sakant šiuos žodžius vaikai atlieka tokius veiksmus:

- Labas! (sumuša delnais)
- Iki! (pamojuoja rankomis)
- Prašom! (paduoda kokį nors savo daiktą)
- Ačiū! (gavęs daiktą šypsosi)
- Atsiprašau (**netyčia** stumteli arba užgauna kitą vaiką)

Žodynas

Labas! / Sveikas! / Sveika! / Sveiki! / Sveikos!

saulė / mėnulis

rytas / diena / vakaras / naktis

Labas rytas! / Laba diena! / Labas vakaras! / Labanakt!

Iki! / Viso gero!

Ačiū! / Prašau! / Prašom!

atsiprašau