


### 3. KAS TU ESI?

1. Išstarkite šiuos garsus. Po to parašykite juos žyminčias raides.

**E e**





eglė

2. Raskite ir apibraukite visas **E** raides.

LĖLĖ PELĖ PEPĖ ELĖ

3.  Nuspalvinkite kvadratėlius su rašytinėmis arba spausdintinėmis raidėmis **Ee**.

A a	E e	Š š	Ė ė	O o	E e
	<b>B b</b>	<b>E e</b>	<b>Ė ė</b>		U u

4. Paklauskite mokytojo tariamų žodžių. Išbraukite tuos žodžius, kuriuose nėra garso **e**.

Lėlė, ledai, aš, vakare, tu, katė, mano.

5. Pažymėkite raidę E žodžiuose. Tada paklauskite mokytojo tariamų žodžių ir pakartokite.



vakare



pelė



eglė



ledai



kepurė




pelėda

6. Išstarkite šį garsą. Po to parašykite jį žyminčias raides.

É é


É é






ėriukas

7. Raskite ir apibraukite visas É raides.

EGLĖ LĖLĖ TĖTĖ EKETĖ

8.  Nuspalvinkite kvadratėlius su rašytinėmis arba spausdintinėmis raidėmis **Ėė**.

	Ee	Ėė	Tt		Ėė
Ėė	<b>Mm</b>		Aa	<b>Ėė</b>	Uu

9. Apibraukite raides **Ėė** žodžiuose. Tada paklausykite mokytojo tariamų žodžių ir pakartokite.

Ėmė, eglė, lėlė, pelė, kėdė.

10. Pažymėkite žodžiuose raidę **Ė**. Po to išstarkite šiuos žodžius paskui mokytoją.



lietuvė



ukrainietė



lėlė



ėriukas



bitė




katė



pelė




eglė

11.  Raskite ir mėlynai nuspalvinkite **Ė** raides eilėraštyje. Paklausykite mokytojo skaitomo eilėraščio. Raudonai eilėraštyje nuspalvinkite kitas raides, kurias dar pažįstate.

Lėta lėlė  
Lėtai krypavo,  
Pėdomis pirmyn  
Lėtai žingsniavo.

Greita pelė,  
Lėlė sutikusi,  
Greitai  
Po kėde pasislėpė.



**lėlė**

12. Mėlynai pabraukite raidę E, o raudonai – Ė. Perskaitykite kartu su mokytoju šiuos žodžius.



eglė



pelė



kepurė



lėlė



kėdė

13. Išstarkite šį garsą. Po to parašykite jį žyminčias raides.

le ie



LIETUVA

le ie

---

---

---

---


---

---

---

---


I skyrius. SUSIPAŽINKIME. 3 tema. KAS TU ESI?

14.  Raskite ir nuspalvinkite garsą **ie**.

Lietuva, lietuvi, lietuvis, Vokietija, vokietis, vokietė.

15. Paklausykite mokytojo skaitomų sakinių. Išbraukite tuos žodžius, kuriuos tariant negirdite garso **ie**.


Jis	yra	lietuvis.
Jie	yra	graikai.
Aš	esu	ukrainietis.

16.  Spustelėkite, paklausykite, pasakykite.



17.  Nuspalvinkite Lietuvos vėliavą.


I skyrius. SUSIPAŽINKIME. 3 tema. KAS TU ESI?


18.  Spustelėkite, paklausykite, pakartokite.




Aš esu lietuvė.  
Aš esu lietuvis.




Jie yra lietuviai.

19.  Spustelėkite, paklausykite, pakartokite.




20.  Pakartokite mokytojo sakomus žodžius. Vėliau, mokytojui sakant vyriškosios giminės tautybės pavadinimą, atsistoja berniukai, o sakant moteriškosios – mergaitės. Galiausiai pažvelkite į žodžių galūnes ir pasakykite, kokia raide baigiasi žodis – čia parašyta vyro ar moters tautybė?

 Lietuva	  lietuvis	  lietuvė
Latvija Estija Lenkija Anglija Ispanija Italija Baltarusija Ukraina Vokietija	latvis estas lenkas anglas ispanas italas baltarusis ukrainietis vokietis	latvė estė lenkė anglė ispanė italė baltarusė ukrainietė vokietė

21.  Pažaiskime. Mokytojui sakant šalies pavadinimą – atsistoja visi vaikai, sakant vyro tautybę – stojasi berniukai, moters tautybę – mergaitės.



24.  Spustelėkite, paklausykite, pakartokite.

Kas tu esi?



Aš esu lietuvis.



Čia yra Lietuvos vėliava.

Aš esu lietuvė.



Čia yra katedra.  
Lietuvos sostinė yra Vilnius.

I skyrius. SUSIPAŽINKIME. 3 tema. KAS TU ESI?

Aš esu ispanas.



Čia yra Ispanijos vėliava.

Aš esu ispanė.



Ispanijos sostinė yra Madridas.

Aš esu norvegas.



Čia yra Norvegijos vėliava.

I skyrius. SUSIPAŽINKIME. 3 tema. KAS TU ESI?

Aš esu norvegė.



Norvegijos sostinė yra Oslas.

Aš esu anglas.




Čia yra Didžiosios Britanijos vėliava.

Aš esu anglė.



Čia yra Tauerio tiltas.  
Didžiosios Britanijos sostinė yra Londonas.

25.  Spustelėkite, paklausykite, pakartokite.

Ar tu esi lietuvis?




Taip, aš lietuvis.



Ne, aš esu ispanas.



26.  Paklausykite pasakojimų ir atsakykite į klausimus.

Kas ji yra?

Ji yra ... .

Kas jis yra?

Jis yra ... .

Ar ji yra lietuvė?

Taip, ji yra lietuvė. / Ne, ji yra ... .

Ar jis yra lietuvis?

Taip, jis yra lietuvis. / Ne, jis yra ... .

I skyrius. SUSIPAŽINKIME. 3 tema. KAS TU ESI?



Mano vardas  
Adelė, o pavardė  
Petrauskaitė. Aš  
esu lietuvė.




Mano vardas  
Tadas, o pavardė  
Petrauskas.  
Aš esu lietuvis.

Mano vardas  
Tatiana, o pavardė  
Gabelko.  
Aš esu ukrainietė.



Mano vardas Oleksandras,  
o pavardė Nikolajevas. Aš  
esu ukrainietis, o Tatiana  
yra ukrainietė.




27.  Pasikalbėkite su draugu ir paklauskite šių klausimų.

Koks tavo vardas?

Kokia tavo pavardė?

Ar tu esi lietuvė? / lietuvis?




28.  Pakartokime.

a. Paklauskite mokytojo skaitomo eilėraščio. Parodykite, kokios spalvos paminėtos eilėraštyje? Kokias spalvas dar pažįstate?

Žalia varlė  
Ir raudona gėlė,  
Geltona saulė  
Ir visas margas pasaulis.



b.  Nuspalvinkite piešinį pagal eilėrašį.



c. Remdamiesi Lietuvos vėliavos spalvomis, pasakykite eilės tvarka:

žalia varlė

raudona gėlė

geltona saulė

**Žodynas**

Kas tu esi?	eglė
Lietuva / lietuvis / lietuvė	gėlė
Ukraina / ukrainietis / ukrainietė	pelė
Anglija / anglas / anglė	kėdė
Ispanija / ispanas / ispanė	bitė
Lenkija / lenkas / lenkė	katė
Vokietija / vokietis / vokietė	kepurė
lėlė	ėriukas
lėta / lėtas / lėtai	ledai
greita / greitas / greitai	pelėda
jis / ji / jie / jos	
vėliava	
geltona / žalia / raudona	
Kas ji yra? / Kas jis yra?	
Ar ji yra lietuvė? / Ar jis yra lietuvis?	