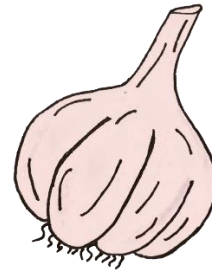


1. MAN LABAI PATINKA DARŽOVĖS IR VAISIAI!

1. Išstarkite šiuos garsus. Po to parašykite juos žyminčias raides.

Č č

č č



česnakas

Blank handwriting lines for practice.

2. Raskite ir apibraukite visas Č raides.

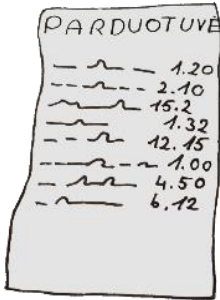
ČESNAKAS AČIŪ ČEKAS MOČIUTĖ ČEPMPIONAS

3.  Nuspalvinkite visas Čč raides.

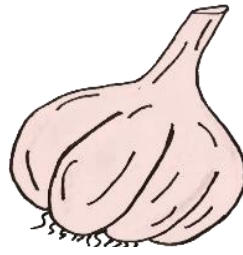
Aa	li	č č	Mm	Oo	Čč
Čč	Ss	Ee	Čč	Cc	Uu
Oo	Jj	Aa	Šš	č č	Tt

II skyrius. GERO APETITO! 1 tema. MAN LABAI PATINKA DARŽOVĖS IR VAISIAI!

4. Paklauskite mokytojo tariamų žodžių. Apibraukite tuos žodžius, kur girdite garsą č.



čekis




česnakas




apelsinas




čiulpinukas



čiaupas



bulvės

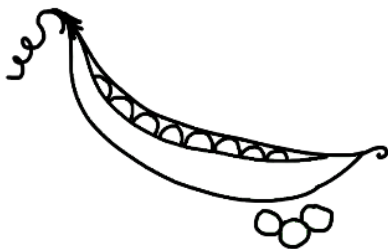
5.  a. Paklauskite mokytojo tariamų žodžių. Nuspalvinkite tuos paveikslėlius, kurių pavadinimuose girdite garsą č.



b. Paklauskite draugo, o jis tegul atsako:

Kas čia yra?


Čia yra ...




žirniai




čiulpinukas



pomidoras



agurkas




česnakas

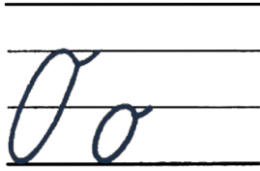
II skyrius. GERO APETITO! 1 tema. MAN LABAI PATINKA DARŽOVĖS IR VAISIAI!

6. Išarkite šiuos garsus. Po to parašykite juos žyminčias raides.

O o



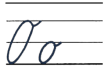
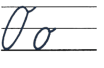
obuolys



7. Raskite ir apibraukite visas **O** raides.

MANO MOČIUTĖ ČEMPIONAS POMIDORAS SVOGŪNAS

8.  a. Nuspalvinkite visas **Oo** raides.


Aa	li		Mm	Oo	Čč
Šš		Tt	Oo	Jj	Oo

b. Pasakykite, kokius vaisius ar daržoves raidės **O** forma jums primena. Nupieškite juos.



II skyrius. GERO APETITO! 1 tema. MAN LABAI PATINKA DARŽOVĖS IR VAISIAI!


9. Paklausykite mokytojo tariamų žodžių. Apibraukite tuos žodžius, kur girdite garsą **o**.




pomidoras



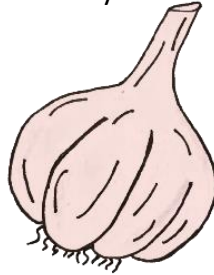
obuolys




bulvės




salotos




česnakas




morkos


10.  Paklausykite mokytojo tariamų žodžių. Nuspalvinkite tuos paveikslėlius, kurių pavadinimuose girdėjote garsą **o**.




pomidoras



obuolys




kopūstas




agurkas




salotos



bananas


11.  Nuspalvinkite langelį, kurioje žodžio vietoje girdite garsą **o**.




--	--	--	--	--	--	--	--	--	--



--	--	--	--	--	--	--	--	--	--



--	--	--	--	--	--	--	--	--	--




--	--	--	--	--	--	--	--	--	--

II skyrius. GERO APETITO! 1 tema. MAN LABAI PATINKA DARŽOVĖS IR VAISIAI!

12. Perskaitykite ir parašykite žodžius.

Koks?

Kokia?

13.  Spustelėkite, paklausykite, pasakykite.


Labas! Mano vardas
Simona. Šiandien
kalbame apie daržoves.



Daržovės:


agurkas, kopūstas, pomidoras, česnakas, svogūnas, burokėlis, žirnis, brokolis, moliūgas.

II skyrius. GERO APETITO! 1 tema. MAN LABAI PATINKA DARŽOVĖS IR VAISIAI!




14. Parodykite mokytojo sakomą daržovės pavadinimą¹. Po to paprašykite, kad jūsų draugas jums parodytų tą daržovę, kurios prašote.

Kur yra kopūstas? Čia kopūstas.

15.  Nuspalvinkite ir pasakykite daržovės pavadinimą ir spalvą. Tada paklauskite draugo.

Pomidoras yra raudonas. Kokios spalvos yra kopūstas?



Agurkas yra žalias, kopūstas yra žalias.

Pomidoras yra raudonas, burokėlis yra raudonas.

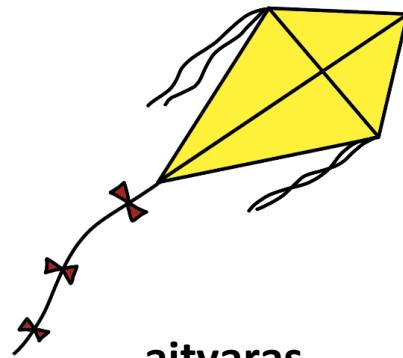
¹ Patartina iš anksto mokytojui išsikarpyti iš šių daržovių korteles ir padalinti jas vaikams.

II skyrius. GERO APETITO! 1 tema. MAN LABAI PATINKA DARŽOVĖS IR VAISIAI!

16. Išstarkite šį dvibalsį. Po to parašykite jį žyminčias raides.

ai

Ai ai



aitvaras

17. Paklausykite mokytojo tariamų žodžių. Apibraukite tuos žodžius, kur girdite dvibalsį ai.



plaukai



vaisiai



ledai



vaikas




braškės





lietuviai


II skyrius. GERO APETITO! 1 tema. MAN LABAI PATINKA DARŽOVĖS IR VAISIAI!

18.  Spustelėkite, paklauskite, pakartokite. Po to pasakykite², kiek agurkų mokytojas rodo lentoje.


Suskaičiuokime.




1 vienas agurkas




2 du agurkai



3 trys agurkai




4 keturi agurkai




5 penki agurkai

19. Pabraukite tas galūnes, kurios reiškia 1 daržovę, raudona spalva, o kur 2 ir daugiau daržovių – mėlyna. Po to perskaitykite su mokytoju šiuos žodžius.



pomidoras
pomidorai



svogūnas
svogūnai



kopūstai



žirniai

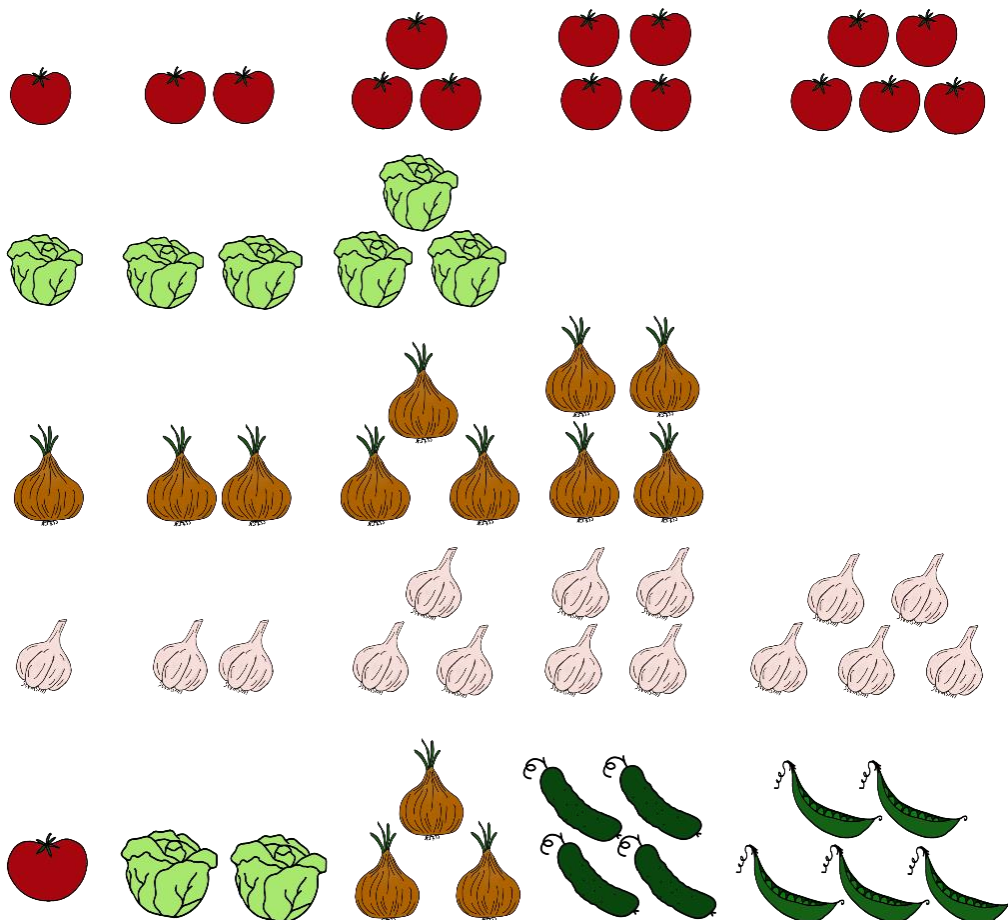


česnakas

² Mokytojas rodo lentoje paveikslėlius, o vaikai turi prisiminti, kaip pasakyti. Pasitikrinama spustelėjus paveikslėlį.

II skyrius. GERO APETITO! 1 tema. MAN LABAI PATINKA DARŽOVĖS IR VAISIAI!

20. **123** Suskaičiuokite pagal ankstesnį pavyzdį šias daržoves.




1 pomidoras, 2 pomidorai, 3 pomidorai, 4 pomidorai, 5 pomidorai.

1 kopūstas, 2 kopūstai, 3 kopūstai.


1 svogūnas, 2 svogūnai, 3 svogūnai, 4 svogūnai.


1 česnakas, 2 česnakai, 3 česnakai, 4 česnakai, 5 česnakai.

1 pomidoras, 2 kopūstai, 3 svogūnai, keturi agurkai, 5 žirniai.









21.  Žaidimas „Sudėk daržoves į krepšelį“. Mokytoja išdalija korteles su daržovių piešinėliais. Sutariama, kurioje klasės vietoje stovi krepšeliai su skirtingomis daržovėmis. Mokytojai pasakius *Agurkai bėga į krepšelį*, tie vaikai, kurie turi šias korteles, turi bėgti į krepšelį ir t. t. Galiausiai suskaičiuojama, kiek ir kokių daržovių yra krepšeliuose.

II skyrius. GERO APETITO! 1 tema. MAN LABAI PATINKA DARŽOVĖS IR VAISIAI!


22.  Spustelėkite, paklauskite, pasakykite.



23.  Pasakykite mokytojo tariamo žodžio daugiskaitą pagal pavyzdį.

		Taip!	Ne!
		Man patinka agurkai.	Man nepatinka agurkai.
agurkas	agurkai		
		Man patinka	Man nepatinka
pomidoras			
	
kopūstas			
	
čėnakas			


II skyrius. GERO APETITO! 1 tema. MAN LABAI PATINKA DARŽOVĖS IR VAISIAI!



24.  Pažiūrėkite į daržovių paveikslėlių (23 pratimas) ir paklauskite draugo pagal pavyzdį.

Ar tau patinka pomidorai?


Taip, patinka. / Ne, nepatinka.

25.  Spustelėkite, paklausykite ir atsakykite į klausimus.


Kas patinka Justui?

Kas patinka Simonai?

Kas patinka Adelei?




Labas, Justai. Kas tau patinka?



Man labai patinka pomidorai. O jums kas patinka?

II skyrius. GERO APETITO! 1 tema. MAN LABAI PATINKA DARŽOVĖS IR VAISIAI!




Man patinka agurkai ir kopūstai.
Ar tau patinka agurkai ir kopūstai?

Ne, nepatinka. Man patinka pomidorai.
Adele, kas tau patinka?



Man labai patinka agurkai ir pomidorai, bet nepatinka kopūstai.




26.  Paklauskite draugo pagal pavyzdį, kas jam patinka.

Kas tau patinka?


Man patinka pomidorai, agurkai.

Ar tau patinka žirniai?


Taip, patinka. / Ne, nepatinka.





II skyrius. GERO APETITO! 1 tema. MAN LABAI PATINKA DARŽOVĖS IR VAISIAI!

27.  Spustelėkite, paklauskite, pasakykite.

O čia yra vaisiai.




28.  Nuspalvinkite, kurie vaisiai jums patinka. Pasakykite, kokios jie yra spalvos.



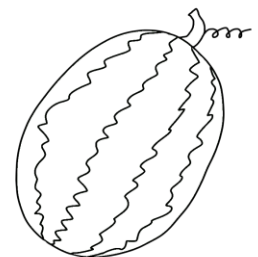
bananas yra geltonas



apelsinas yra oranžinis




obuolys yra raudonas




arbūzas yra žalias

II skyrius. GERO APETITO! 1 tema. MAN LABAI PATINKA DARŽOVĖS IR VAISIAI!

29. **123** Suskaičiuokite, kiek yra vaisių paveikslėlyje.



1 bananas 2 bananai
1 obuolys 3 obuoliai
1 apelsinas 5 apelsinai

30.  Spustelėkite, paklausykite, atsakykite į klausimus.

Kas patinka Lukui?

Kas patinka Simonai?



Lukai, kas tau patinka?


Man labai patinka arbūzai.
Simona, o kas tau patinka?



Man patinka obuoliai.





II skyrius. GERO APETITO! 1 tema. MAN LABAI PATINKA DARŽOVĖS IR VAISIAI!

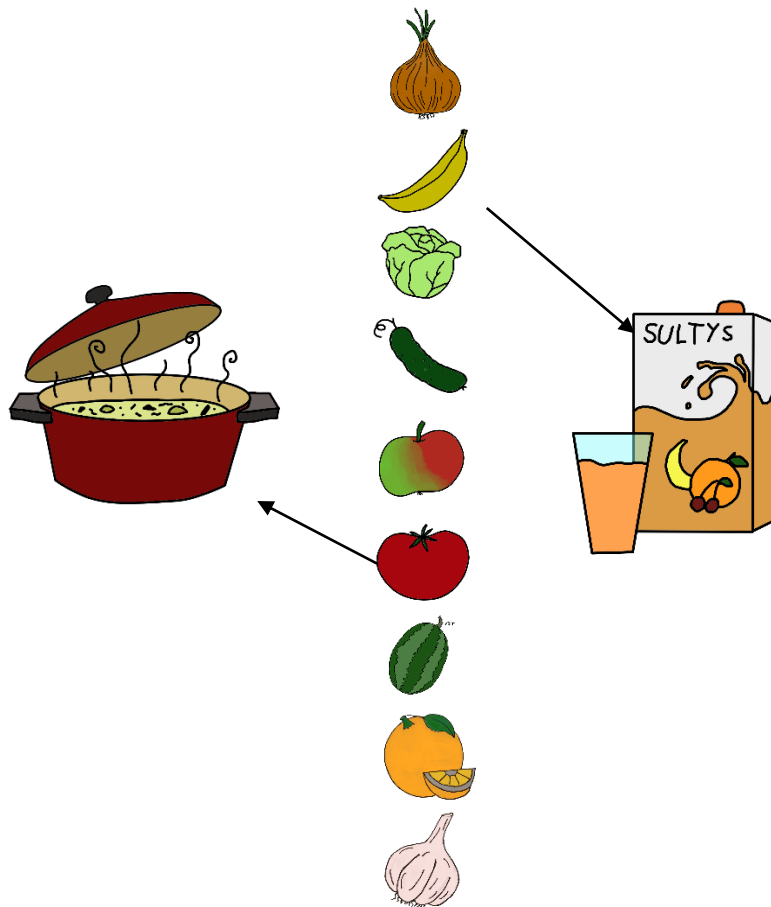
31.  Atsakykite į mokytojo klausimą apie pirmą paveikslėlį. Po to užduokite klausimus draugui apie vaikus kituose paveikslėliuose.

Kas jai patinka? Kas jam patinka?

Jai patinka apelsinai. Jam patinka bananai.



32. Nuveskite rodyklėmis, kur yra daržovės, o kur vaisiai.



II skyrius. GERO APETITO! 1 tema. MAN LABAI PATINKA DARŽOVĖS IR VAISIAI!

33. Pažvelkite į paveikslėlį ir pakartokite paskui mokytoją.



Jis valgo.


34. Pažvelkite į mokytojo rodomą daržovės paveikslėlį ir atsakykite pagal pavyzdį.

Ar tu valgai  ?

Taip. / Ne.

Ar tu valgai  ?

Taip. / Ne.

35.  Pakartokime. Atsakykite į mokytojos klausimus, po to patys klauskite draugo pagal šiuos pavyzdžius.

1. Kas tau patinka?

Man patinka pomidorai ir bananai.

2. Kas tau nepatinka?

Man nepatinka svogūnai.

3. Ar tau patinka obuoliai?

Man patinka obuoliai.

4. Koks yra pomidoras?

Pomidoras yra raudonas.

5. Koks yra agurkas?

Agurkas yra žalias.

6. Koks yra bananas?

Bananas yra geltonas.

II skyrius. GERO APETITO! 1 tema. MAN LABAI PATINKA DARŽOVĖS IR VAISIAI!

ŽODYNAS

Gero apetito!	vaisia
patinka	daržovės
česnakas / česnakai	čekis
apelsinas / apelsinai	čiulpinukas
bulvė / bulvės	čiaupas
obuolys / obuoliai	aitvaras
pomidoras / pomidorai	plaukai
salotos	ledai
kopūstas / kopūstai	vaikas / vaikai
agurkas / agurkai	Ar tau patinka? / Man patinka. / Man nepatinka.
bananas / bananai	jis / ji valgo
svogūnas / svogūnai	Kas čia yra? / Čia yra
burokėlis / burokėliai	Kur yra ...? / Čia yra
brokolis / brokoliai	Koks? / Kokia?
žirnis / žirniai	
moliūgas / moliūgai	
arbūzas / arbūzai	
braškė / braškės	