

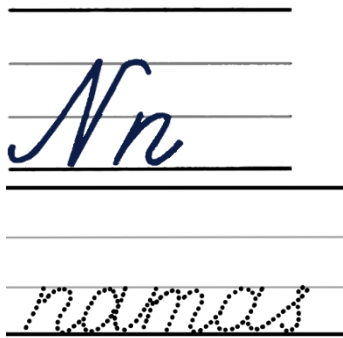
2. KAS TAU PATINKA?

1. Išstarkite šiuos garsus. Po to parašykite juos žyminčias raides.

N n



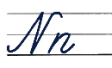
namas



2. Raskite ir apibraukite visas **N** raides.

NAMAS CITRINA NARVAS NAGAS APELSINAS

3.  Nuspalvinkite visas **N n** raides.

L l	l i		M m	N n	Č č
C c	N n	E e	N n	C c	U u

II skyrius. GERO APETITO! 2 tema. KAS TAU PATINKA?

4. Paklausykite mokytojo tariamų žodžių. Apibraukite tuos žodžius, kur girdite garsą **n**.




ananasas



bananas




katė



žirnis



cepelinas



česnakas

5.  Perskaitykite.

n	e
ne	

n	a	m	a	s
na		mas		

m	a	n	o
ma		no	

6. Išstarkite šiuos garsus. Po to parašykite juos žyminčias raides.

C c

Cc



citrina

citrina

II skyrius. GERO APETITO! 2 tema. KAS TAU PATINKA?

7. Raskite ir apibraukite visas **C** raides.

CACA CITRINA CAPT CIT ŠKAC


8.  Nuspalvinkite visas **C c** raides.

A a	I i	<u>C c</u>	M m	O o	C c
C c	S s	E e	C c	Č č	U u

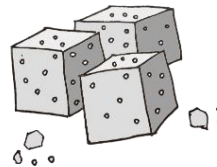
9. Paklausykite mokytojo tariamų žodžių. Apibraukite tuos žodžius, kur girdite garsą **c**.



centas



šuo



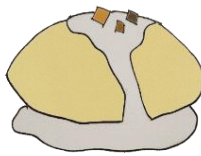
cukrus




katė



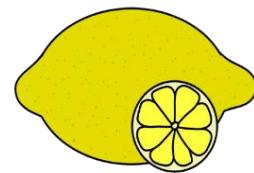
cirkas




cepelinas



česnakas



citrina

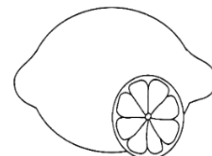
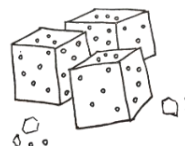
10.  a. Paklausykite dar kartą mokytojo tariamų žodžių. Nuspalvinkite tuos paveikslėlius, kurių pavadinimuose girdėjote garsą **c**.



b. Paklauskite draugo, o jis tegul atsako:

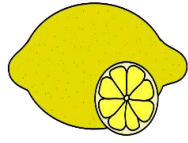
Kas čia yra?

Čia yra



II skyrius. GERO APETITO! 2 tema. KAS TAU PATINKA?

11. Kuris paveikslėlis čia netinka? Kodėl?



citrina




česnakas



centas



cukinija

12.  a. Perskaitykite.


c	a
ca	

c	u
cu	

c	e
ce	

c	i	t	r	i	n	a
ci	tri	na				


b. Sugalvokite žodžių, kur būtų šie garsai.

13.  Pažvelkite į šias raides – ar prisimenate, kokius garsus jos žymi?

U O

14. Išstarkite šį dvibalsį¹. Po to parašykite juos žyminčias raides.

uo



uoga

uo uo

¹ Šis kalbotyros terminas užduotyse vartojamas tik kaip nuoroda mokytojui. Reikalauti, kad jį išmokytų vaikas, nereikia.

II skyrius. GERO APETITO! 2 tema. KAS TAU PATINKA?


15. Raskite ir apibraukite dvibalsį **uo**.

UOGA OBUOLYS VANDUO VYNUOGĖS UOGIENĖ

16.  Nuspalvinkite visus dvibalsius **uo**.

A a	I i	<u>Uo</u>	M m	O o	Uo
C c	uo	E e	A a	C c	U u

17. Parašykite.




šuo

mano šuo

II skyrius. GERO APETITO! 2 tema. KAS TAU PATINKA?

18. Pakartokite žodžius paskui mokytoją. Pažymėkite, kurioje žodžio vietoje girdite dvibalsį **uo** (pradžioje, viduryje, gale).




uoga

--	--	--



vynuogė

--	--	--



obuolys

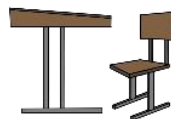

--	--	--



vanduo

--	--	--

19. Atidžiai paklausykite mokytojo skaitomų žodžių. Apibraukite dvibalsį **uo** raudona spalva, balsį **o** juoda spalva. Tada dar kartą pakartokite paskui mokytoją šiuos žodžius.



uoga – ožys



juodas – robotas

suolas – povas


obuolys – obelis

kamuolys – mokinys

II skyrius. GERO APETITO! 2 tema. KAS TAU PATINKA?

20.   Paklauskite mokytojo skaitomų žodžių. Nuspalvinkite tuos paveikslėlius, kurių pavadinimuose girdėjote dvibalsį **uo**. Tada dar kartą garsiai pakartokite paskui mokytoją. Paklauskite draugo, kas yra paveikslėlyje, o jis tegul atsako.

Kas čia? Šuo.



obuolys




šuo




vanduo




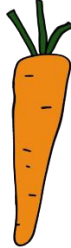













vynuogė





uoga


21.  Spustelėkite, paklauskite, pasakykite.


<p>DARŽOVĖS</p> 	<p>VAISIAI</p> 	<p>UOGOS</p> 
  <p>morka</p>	  <p>citrina</p>	  <p>vynuogė</p>
  <p>paprika</p>	  <p>kriaušė</p>	  <p>braškė</p>

II skyrius. GERO APETITO! 2 tema. KAS TAU PATINKA?

 <p data-bbox="391 459 454 492">bulvė</p>		
 <p data-bbox="383 784 462 817">pupelė</p>		


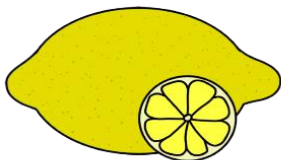



22. Pabaikite nupiešti ir pasakykite vaisiaus, daržovės ar uogos pavadinimą.



23.  Paklauskite draugo, kas nupiešta paveikslėlyje.

Kur yra braškė?

Čia yra braškė.




II skyrius. GERO APETITO! 2 tema. KAS TAU PATINKA?

24. Parašykite.

morka







morkos



25.  **123** Spustelėkite, paklausykite, pasakykite.

a.

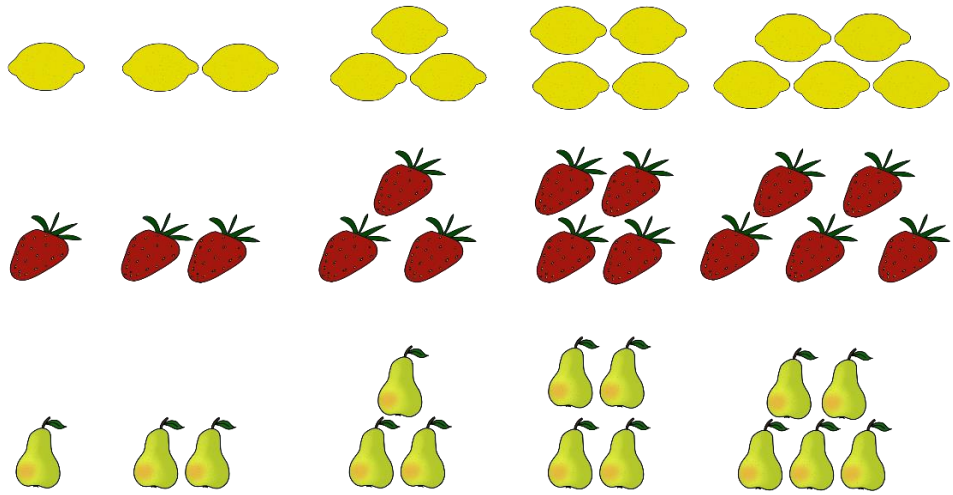
Suskaičiuokime,
kiek čia yra morkų?



II skyrius. GERO APETITO! 2 tema. KAS TAU PATINKA?

b.

O dabar jūs suskaičiuokite pagal pavyzdį.



26. **123** Pabaikite skaičiuoti.

$$1 \text{ carrot} + 2 \text{ carrots} = \dots$$

$$1 \text{ lemon} + \dots = 4 \text{ lemons}$$

$$2 \text{ tomatoes} + 2 \text{ tomatoes} = \dots$$

$$2 \text{ strawberries} + 3 \text{ strawberries} = \dots$$


$$4 \text{ cookies} + \dots = 6 \text{ cookies}$$

$$2 \text{ pears} + \dots = 5 \text{ pears}$$


II skyrius. GERO APETITO! 2 tema. KAS TAU PATINKA?

27. **123** Raskite mokytojo rodomą ir sakomą vaisių ar daržovę. Suskaičiuokite, kiek jų yra iš viso piešinyje, apibraukite tą skaičių ir pasakykite lietuviškai.

			paprika 1 2 3 4 5 braškė 1 2 3 4 5 morka 1 2 3 4 5 bulvė 1 2 3 4 5 kriaušė 1 2 3 4 5 citrina 1 2 3 4 5			
						
						

28.  Paklausykite, kokį skaičių ir vaisiaus, uogos ar daržovės pavadinimą sako mokytojas, ir iškelkite atitinkamas korteles.²

2 braškės, 3 braškės, 2 kriaušės, 4 kriaušės, 2 citrinos, 5 vynuogės, 5 bulvės.

29.  Spustelėkite, paklausykite ir atsakykite į klausimą.

a. Kas jam patinka?





² Mokytojas turėtų iš anksto paruošti skaičių iki 5 bei vaisių, uogų ir daržovių korteles.


II skyrius. GERO APETITO! 2 tema. KAS TAU PATINKA?


b. Kas jam nepatinka?




30.  Pažvelkite į mokytojo rodomą daržovės paveikslėlį ir atsakykite pagal pavyzdį.

Ar tu valgai  ? Taip. / Ne.

Ar tu valgai  ? Taip. / Ne.

31.  Pakartokime. Atsakykite į mokytojo klausimus. Po to paklauskite draugo, kas jam patinka. Galite naudotis paveikslėliais (21 ir 23 pratimų piešiniais).

1. Kas tau patinka?
2. Ar tau patinka paprikos?
3. Ar tau patinka morkos?
4. Ar tau patinka braškės?
5. Ar tau patinka vynuogės?

6. Ar tu valgai  ?

II skyrius. GERO APETITO! 2 tema. KAS TAU PATINKA?

ŽODYNAS

Kas tau patinka?

namas	ananasas / ananasai
centas	citrina / citrinos
šuo	cepelinas / cepelinai
cukrus	cukinija / cukinijos
cirkas	uoga / uogos
vanduo	vynuogė / vynuogės
uogienė	morka / morkos
ožys	kriaušė/ kriaušės
juodas	pupelė / pupelės
robotas	
obelis	
kamuolys	
mokinys	