




4. SU KUO YRA PICA?

1.  Pakartokime. Kokį garsą žymi ši raidė?

U u

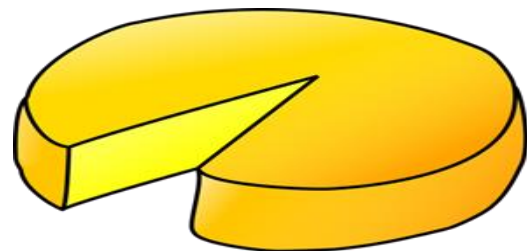
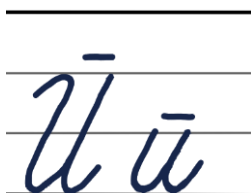


2.  Prisiminkite, kaip vadinasi šie daiktai.



3. Išstarkite šiuos garsus. Po to parašykite juos žyminčias raides.

Ū ū




sūris

II skyrius. GERO APETITO! 4 tema. SU KUO YRA PICA?

Sūris

Ū ū

ū ū




bulvių košė

4. Raskite ir apibraukite visas Ū raides.

SŪRIS ŪKININKAS SŪRUS TRINTUKAS SŪRELIS UGNIS


II skyrius. GERO APETITO! 4 tema. SU KUO YRA PICA?

5.  Nuspalvinkite visas Ū ū raides.

A a	Ū ū		M m	O o	Č č
C c	S s	E e	A a	Ū ū	U u

6. Paklauskite mokytojo tariamų žodžių. Apibraukite tuos žodžius, kur girdite garsą ū / ų.

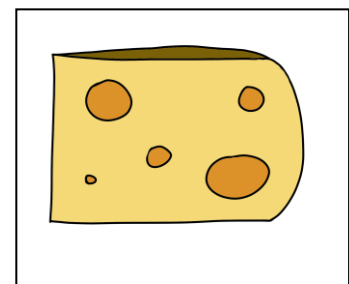




7.  Perskaitykite žodžius. Sujunkite juos su nuotrauka.

u	g	n	i	s
ug		nis		

s	ū	r	i	s
sū		ris		

s	u	m	u	š	t	i	n	i	s
su		muš		ti		nis			



II skyrius. GERO APETITO! 4 tema. SU KUO YRA PICA?



8. Pabraukite visas **u** raides mėlyna spalva, o **ū / ū** raudona. Paklauskite mokytojo tariamų žodžių. Po to pakartokite šiuos žodžius paskui mokytoją.

upė – sūris
pietūs – skanus
medus – medų
ugnelė – sūrelis
ūkininkas – sumuštinis
tūkstantis – berniukas

9. Paklauskite dar kartą mokytojo ne ta pačia eilės tvarka tariamų tų pačių žodžių. Suplokite išgirdę garsą **ū / ū**.

10. Išstarkite šiuos garsus. Po to parašykite juos žyminčias raides.

B b



bananas


II skyrius. GERO APETITO! 4 tema. SU KUO YRA PICA?

11. Raskite ir apibraukite visas **B** raides.

BANANAS BANDELĖ BERNIUKAS BULVĖS SRIUBA


12.  Nuspalvinkite visas **B b** raides.

B b	l i	B b	M m	<i>B b</i>	E e
K k	š š	E e	<i>B b</i>	<i>A a</i>	K k

13.  Perskaitykite žodžius. Sujunkite juos su nuotrauka.


b	a	n	a	n	a	s
ba		na		nas		

b	a	n	a	n	a	i
ba		na		nai		



Bilas

Berta



BERTAI IR BILUI PATINKA
BANANAI.

II skyrius. GERO APETITO! 4 tema. SU KUO YRA PICA?

14. 📖 Raskite skirtumus. Perskaitykite kartu su mokytoju.

su

sumuštinis **su** dešra



sumuštinis **su** sūriu




be

sumuštinis **be** dešros



duona **be** sviesto




15. Parašykite ir išstarkite žodžius **su** ir **be**.

su sūriu

be sviesto

II skyrius. GERO APETITO! 4 tema. SU KUO YRA PICA?

16.  Spustelėkite, paklauskite ir pakartokite.

Adele, kas tau patinka?



Man patinka pica. Aš valgau picą.



su dešra

su sūriu



su kečiupu


su alyvuogėmis

Man taip pat patinka pica.



su dešra

su sūriu











su pomidorais

be alyvuogių

II skyrius. GERO APETITO! 4 tema. SU KUO YRA PICA?

17. Pakartokite paskui mokytoją šias frazes. Kokia raide baigiasi žodžiai?
Pabraukite ir išstarkite.

		+	-
Sumuštinis	sviestas 	su sviestu	be sviesto
	sūris 	su sūriu	be sūrio
Pica	kečiupas 	su kečiupu	be kečiupo
	dešra 	su dešra	be dešros
	pomidorai 	su pomidorais	be pomidorų
	agurkai 	su agurkais	be agurkų
	paprikos 	su paprikomis	be paprikų
			be nieko

18.  Atidžiai pažiūrėkite į paveikslėlį ir atsakykite į klausimą. Po to paklauskite šių klausimų savo draugo.

Su kuo yra pica?

Pica yra su sūriu. Pica yra be dešros.

Su kuo yra sumuštinis?

Sumuštinis yra su Sumuštinis yra be

1.



2.




II skyrius. GERO APETITO! 4 tema. SU KUO YRA PICA?

3.



4.




19.  Spustelėkite, paklauskite ir pakartokite.

a.

Kas jums patinka? Man labai patinka ...




žuvis



su ryžiais

su daržovėmis


vištiena



su bulvėmis

kotletas

su burokėliais




su padažu

su bulvių koše

II skyrius. GERO APETITO! 4 tema. SU KUO YRA PICA?

b.

Man labai patinka sriuba.



burokėlių sriuba

su burokėliais




su bulvėmis

su mėsa

su grietine

kopūstų sriuba

su kopūstais



su bulvėmis

c.

O man labai patinka blyneliai.




su uogiene



su uogiene

su varške

II skyrius. GERO APETITO! 4 tema. SU KUO YRA PICA?

20.  Žvelgdami į prieš tai buvusių paveikslėlius, paklauskite draugo pagal pavyzdį:

Kas čia yra?


Čia yra burokėlių sriuba.

Su kuo?

Su mėsa.

Ar tau patinka burokėlių sriuba?

Taip, labai patinka. / Ne, nepatinka.

21.  Spustelėkite, paklausykite dialogo. Dabar pažiūrėkite į užrašytą dialogą ir pabraukite tuos žodžius, kuriuos galite perskaityti. Dabar dar kartą perskaitykite dialogus kartu su mokytoju ir atsakykite į klausimus.

Kas patinka Tatianai?

Kas patinka Gabrieliui?


Sveiki, aš Tatiana iš Ukrainos. Man labai patinka ukrainietiška sriuba – barščiai. O kas tau patinka?



Labas, aš Gabrielius. Esu iš Lietuvos, iš Kauno. Man labai patinka blynėliai su varške, bananais ir šokoladu. Aš juos valgau ir valgau.





II skyrius. GERO APETITO! 4 tema. SU KUO YRA PICA?

22.  Pakartokime. Pažiūrėkite į žemiau pateiktus klausimus – pabraukite, kuriuos žodžius atpažįstate ir galite perskaityti. Dabar perskaitykite šiuos klausimus kartu su mokytoja. Galiausiai atsakykite į klausimus žvelgdami į vaikus paveikslėliuose.

Koks jos vardas?
Kokia jos pavardė?
Iš kur ji yra?
Ar ji kalba lietuviškai?
Kas jai patinka?

Koks jo vardas?
Kokia jo pavardė?
Iš kur jis yra?
Ar jis kalba lietuviškai?
Kas jam patinka?



23.   Paklausykite mokytojo skaitomo eilėraščio. Raskite ir nuspalvinkite visas **B** raides. Mokytojui skaitant eilėraštį antrą kartą, suvaidinkite tai, kas sakoma.

Violeta Palčinskaitė. Bulvė kalbina buroką.

Bulvė kalbina buroką:
– Tau visai, brolyti, bloga –
Šeimininkė bėga, skuba,
Ji įmes tave į sriubą.

Opa-pa, opa-pa,
Bus labai skani sriuba...

O burokas tiktai juokias:
– Kas čia tokio, kas čia blogo.
Nutarkuos virtuvėj nosį –
Va tada ir tu žinosi.

Aš jaučiu, aš jaučiu –
Blynų bus labai gardžių.

II skyrius. GERO APETITO! 4 tema. SU KUO YRA PICA?

ŽODYNAS

košė

sumuštinis

ūsai

ugnis

pietūs

bananas

su / be

Su kuo yra ... ?

Kas čia yra?