

1.3 Baldai

1. Perskaitykite visus baldų pavadinimus ir aptarkite, kam yra skirtas kiekvienas baldas. Išsirinkite du baldus ir sugalvokite su jais po sakinį.
2. Susiskirstykite poromis ir sugalvokite vienas kitam po tris klausimus, susijusius su daiktų buvimo vieta, dydžiu ar spalva.



SOFA




LENTYNA



STALAS



FOTELIS



LOVA



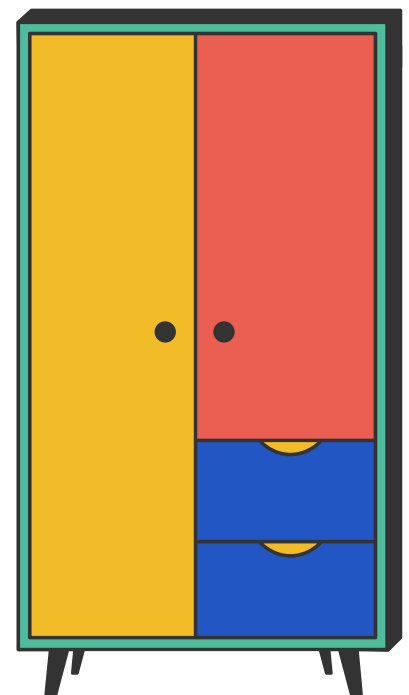
KĖDĖ



INDAUJA



SPINTELĖ



SPINTA

1.3 Baldai

3. Atspėkite, kokių baldų pavadinimų raidės susimaišė. Iššifruokite baldų pavadinimus.

ĖDĖK _____

ANTISP _____

SAFO _____

VALO _____

NATYNEL _____

LENTĖPIS _____

ATLASS _____

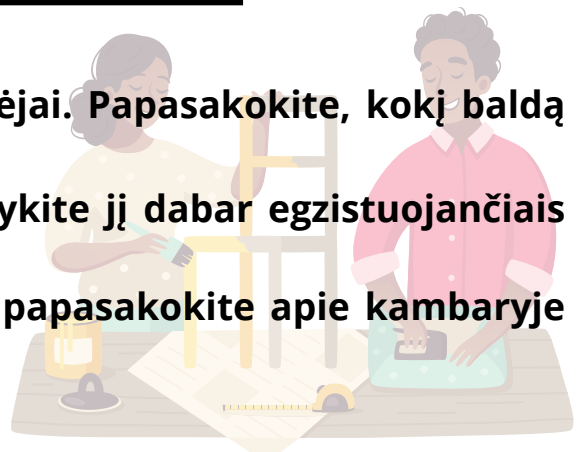
JAUNADI _____

TELOFIS _____

4. Įsivaizduokite, kad esate ateities baldų kūrėjai. Papasakokite, kokį baldą norėtumėte sukurti ir kokia būtų jo paskirtis.

5. Nupieškite savo svajonių kambarį ir apstatykite jį dabar egzistuojančiais arba dar nesukurtais baldais.

6. Pristatykite savo darbą klasės draugams ir papasakokite apie kambaryje nupieštus baldus, jų funkcijas.



MANO SVAJONIŲ KAMBARYS