

3.2 Priesaginė žodžių daryba

1. Aptarkite pateiktą taisyklę.
2. Parašykite pagal pavyzdį.



saulė + **-ut-** = saulutė

namas + **-uk-** = ...

gėlė + **-el-** = ...

pelė + **-yt-** = ...

daržas + **-iuk-** = ...

lėlė + **-yt-** = ...

Žodžių daryba – tai naujos reikšmės žodžių darymas tam tikrais būdais.


Priesaginis žodžių darybos būdas:

kalnas → kaln^{el}is,

kelias → keli^{iuk}as,

katė → katyt^ė,

sesė → sesut^ė.



- ! 3. Perskaitykite žodžius ir pažymėkite priesagas.


Tētūkas, katytė, senutė, kaimelis, arbatėlė, lėlytė, vaikutis, suolelis, žmogelis.

4. Sudarykite naujų žodžių su priesagomis pagal pateiktą pavyzdį.



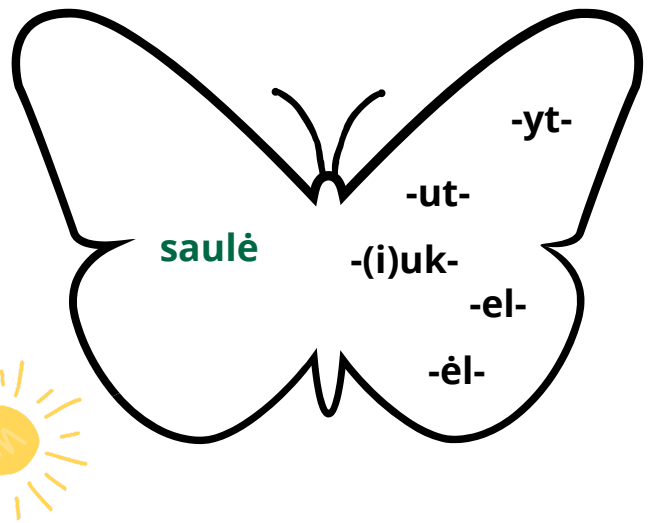
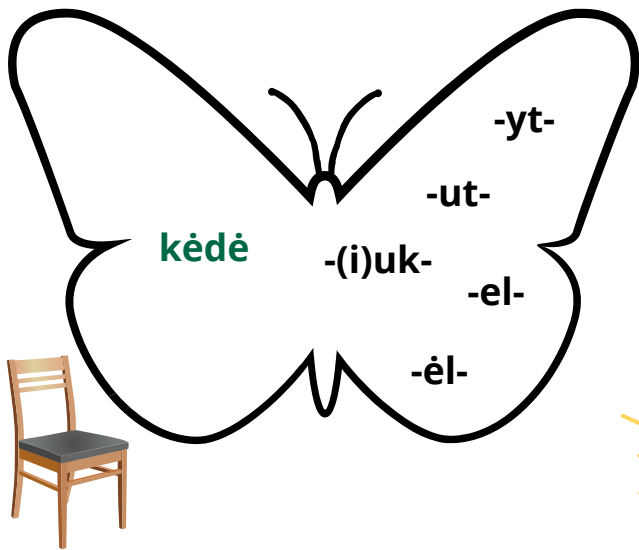
Žodis	-el-	-(i)uk-	-ut-
namas	namelis	namukas	namutis
stogas			
pienas			
vaikas			

5. Parašykite paveikslėlių pavadinimus, vartokite tinkamas priesagas.


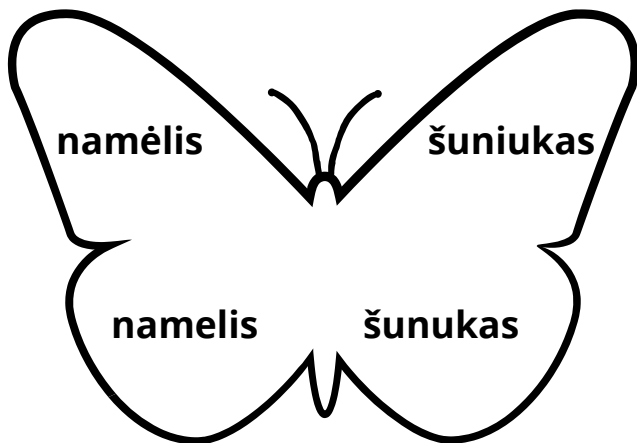


3.2 Priesaginė žodžių daryba

! 6. Nuspalvinkite priesagas, su kuriomis galima sudaryti naujų žodžių.



7. Nuspalvinkite tą drugelio sparno dalį, kurioje žodis parašytas teisingai.



8. Sugalvokite tris sakinius, kuriuose būtų bent vienas žodis su priesaga. Kiekviename sakinyje turi būti mažiausiai tiek žodžių, kiek jums metų.

1.

2.

3.