

## 6.2 Priebalsių supanašėjimas

1. Aptarkite pateiktą taisyklę.

2. Įrašykite priebalses **b**,  
**g** arba **ž**.

grėbti, nes – grėbia



sni\_\_ti, nes ...

lau\_\_ti, nes ...

skal\_\_ti, nes ...

žen\_\_ti, nes ...

dro\_\_ti, nes ...

ger\_\_ti, nes ...

**Priebalsių supanašėjimas (asimiliacija) – vieno garso supanašėjimas su kitu.**


Tariant žodį duslieji priebalsiai **p, t, k, s, š** prieš skardžiuosius **b, d, g, z, ž** suskardėja ir atvirksčiai, todėl kai kuriuose žodžiuose priebalsiai rašomi vienaip, o tariami kitaip.

Norint sužinoti, kurį priebalsį reikia rašyti, žodį pakeiskite taip, kad po to priebalsio eitų balsė, pvz.: *dirbti* – rašome **b**, nes *dirba*;

*bėgti* – rašome **g**, nes *bėga*;

*augti* – rašome **g**, nes *augo*;

*vežti* – rašome **ž**, nes *vežė*.



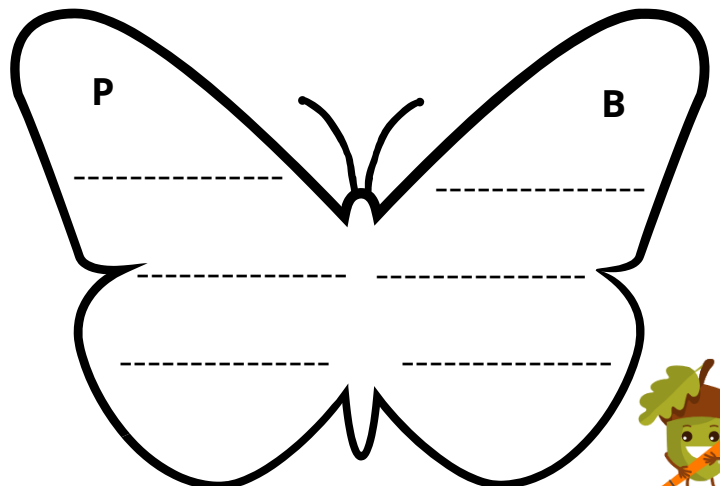
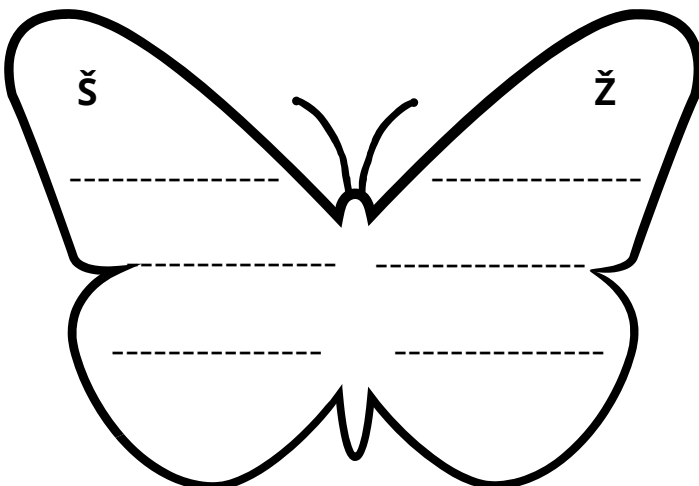
! 3. Apveskite teisingai parašytus žodžius.

mėgti ar mėkti   sirkti ar sirgti   augti ar aukti   užmigti ar užmikti   bėgti ar bėkti

skalbti ar skalpti   grėbti ar grėpti   stapdyti ar stabdyti   ženkti ar žengti

vežti ar vešti   ūžti ar ūšti   dušti ar dužti   čiuošti ar čiuožti   brėžti ar brėšti

4. Įrašykite į žodžius tinkamas raides, o žodžius surašykite ant tinkamų drugelių sparnų.



Ne\_\_ti, čiuo\_\_ti, dir\_\_ti, švil\_\_ti, pe\_\_ti, lau\_\_ti, grė\_\_ti, plė\_\_ti, li\_\_ti,  
grie\_\_ti, ve\_\_ti, slė\_\_ti.

## 6.2 Priebalsių supanašėjimas



### ! 5. Perskaitykite sakinius, įrašykite tinkamas raides: g, ž, k, š arba b.

Nelenk medelio, jis gali nulū\_\_ti. Pavasarį spro\_\_sta medžiai ir dy\_\_sta žolė. Bebras turi aštrius dantis, todėl jis gali grau\_\_ti medį. Pavasarį grį\_\_ta paukščiai ir pradeda su\_\_ti lizdus. Mes su drauge mė\_\_stame žaisti kompiuteriu. Aš vakar ilgai negalėjau užmi\_\_ti. Man sunku tem\_\_ti pilną kuprinę knygu. Tomo liniuotė greitai lū\_\_ta. Darže išdy\_\_o žirnis. Skalavimo mašina skal\_\_ia rūbus.



### 6. Apveskite tinkamą raidę.

Mano sesė labai pavargę ir pradėjo zir<sup>s</sup>/<sub>z</sub>ti. Mes įdėjome malkų ir laužas pradėjo skaisčiai de<sup>k</sup>/<sub>g</sub>ti. Vilkas užlipo ant kalvos ir pradėjo stau<sup>g</sup>/<sub>k</sub>ti. Per kūno kultūros pamokas kartais reikia greitai bė<sup>k</sup>/<sub>g</sub>ti. Giedrius paėmė maišą su bulvėmis ir pradėjo jį tem<sup>p</sup>/<sub>b</sub>ti. Tėtis paprašė manęs sugrė<sup>p</sup>/<sub>b</sub>ti visus likusius lapus. Ieva pagaliau surado savo šuniuką, o šis pribėgo ir pradėjo džiau<sup>k</sup>/<sub>g</sub>tis.

### 7. Parašykite po sakinį su duotais žodžiais: bėgti, grįžti, degti, vežti.



---

---

---

---

---

---

---

---

### ! 8. Išsirinkite vieną paveikslėlį, sugalvokite ir užrašykite pagal jį sakinį.



### 9. Perskaitykite savo sakinį klasės draugams. Aptarkite, kuris paveikslėlis pasirinktas daugiausia kartų. Kaip manote, kodėl?