

## 8.3 Apibendrinamasis testas

1. Perskaitykite žodžius ir pažymėkite jų galūnes.

6 t.

Bananas, priesaga, vynuogės, mandagumas, agurkas, kulnas, gandrąlįzdis, elgesys, cepelinai, gydytojas, žandas, priešdėlis.

2. Perskaitykite giminiškus žodžius ir nuspalvinkite jų šaknis.

6 t.

Saldus, saldainis, pasaldinti, saldainiukas, saldumynai, saldainėlis.  
Rašytojas, parašyti, raštas, rašiklis, parašas, užrašas.

3. Sudarykite naujų žodžių su nurodytais priešdėliais.

6 t.

Žodžiai	į-	iš-	už-	per-
eiti				
lipti				
šokti				

! 4. Sudarykite naujų žodžių su nurodytomis priesagomis.

6 t.

Žodis	-el-	-(i)uk-	-ut-
žmogus			
zuikis			

! 5. Parašykite sudurtinius žodžius.

Žemė + lapas = \_\_\_\_\_

Valgis + raštas = \_\_\_\_\_

Žemė + uoga = \_\_\_\_\_




6 t.



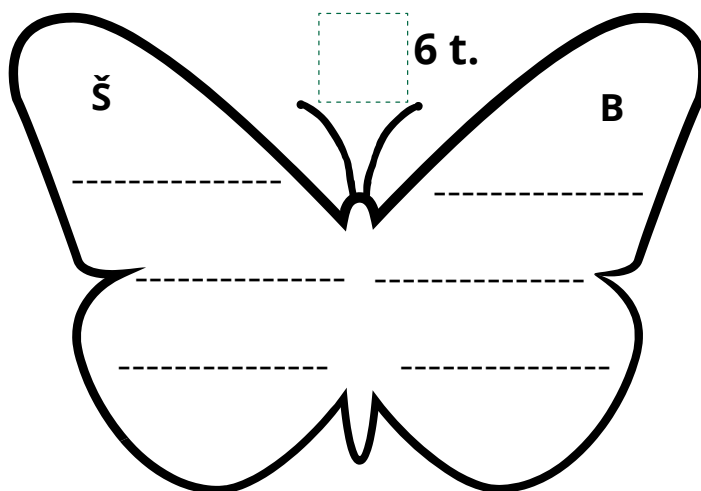
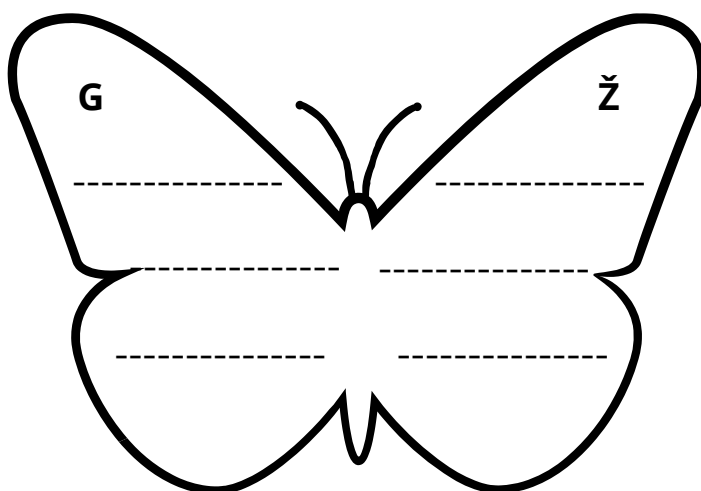
**Blynai**

Lietiniai – 2,8 Eur  
Lietiniai su varške – 3,2 Eur  
Blynai „Širdelės“ – 3,1 Eur  
(Patiekiami su trintomis braškėmis, grietine ir vaisiais.)

## 8.3 Apibendrinamasis testas



6. Įrašykite tinkamą raidę į žodį. Žodį užrašykite ant tinkamo drugelio sparno.



Mė\_\_ti, ve\_\_ti, skal\_\_ti, ne\_\_ti, bė\_\_ti,  
plė\_\_ti, grau\_\_ti, ger\_\_ti, dir\_\_ti, lū\_\_ti,  
pe\_\_ti, de\_\_ti.




8 t.

! 7. Parašykite trumpą istoriją pagal paveikslėlį.

## 8.3 Apibendrinamasis testas

8. Apžiūrėkite paveikslėlius ir perskaitykite parašytus žodžius. Surašykite žodžius ir paveikslėlių pavadinimus į tinkamas vietas.



žemuogė



braškė



6 t.

pilvas



avietė



smakras

kulnas



### VAISIAI


### DARŽOVĖS


### KŪNO DALYS


### UOGOS




0-15 taškų	16-30 taškų	31-44 taškai	45-50 taškų
Jums reikia pagalbos.	Atkreipkite dėmesį į tai, ką būtina išmokti.	Jums sekasi gerai. Pagalvokite, kaip galėtumėte pasiekti dar daugiau.	Jūsų pasiekimai puikūs, šauniai padirbėjote.