

4.3 Amatai Lietuvoje

1. Perskaitykite tekstą, išrašykite ir paašškinkite paryškintus žodžius. Pažiūrėkite į paveikslėlius ir parašykite amatininkų pavadinimus.

Amatai – tradicinės profesijos, kurių atstovai vadinami **amatininkais**, o dirbiniai paprastai gaminami rankiniais **įrankiais** arba **neautomatinėmis** mašinomis. Amatų paslaptys buvo perduodamos iš kartos į kartą (tėvo sūnui ar **meistro** mokiniui). <...>

Istorijoje amatininkai burdavosi į amatininkų **gildijas**. Gamybos technologija būdavo saugoma didžiausioje paslapyje.

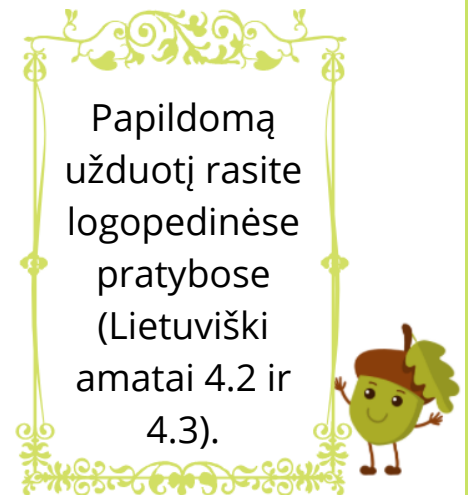
„Visuotinė lietuvių enciklopedija“

Žodynas

Senieji amatininkai: !



- kalvis
- dailidė
- stalius
- siuvėjas
- batsiuvys
- kubilius
- puodžius
- audėjas
- dažytojas
- akmenskaldys
- mūrininkas
- odininkas
- juvelyras



Papildomą užduotį rasite logopedinėse pratybose (Lietuviški amatai 4.2 ir 4.3).



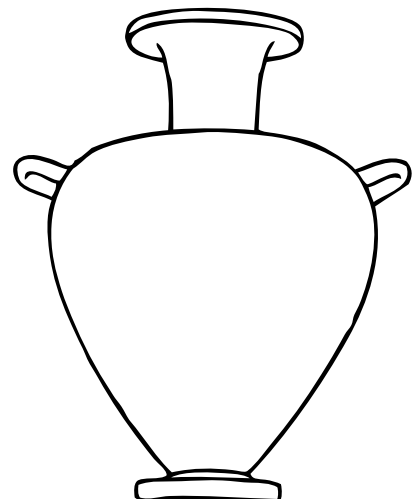

4.3 Amatai Lietuvoje



2. Sugalvokite trumpą istoriją apie puodžių ir pynėją. Papasakokite.



3. Baikite piešti liaudies meistrų dirbinius. Pasidomėkite, kokios spalvos ir kokie raštai yra būdingi lietuviams.



4.3 Amatai Lietuvoje

4. Išsirinkite vieną amatininką ir nupieškite kuo daugiau jo gaminamų dirbinių.

