

2.3 Skaitymas ir aiškus garsų tarimas. Žodžio garsinė analizė




1. Pažiūrėkite į paveikslėlius.
2. Aiškiai išstarkite paveikslėlių pavadinimus.
3. Įsiklausykite ir nuspalvinkite tinkamas raides.



i y



u ū




i y


1. Pasakykite, kas nupiešta.
2. Suraskite garso **A** vietą žodyje.
3. Gautą žodį išvardykite po vieną garsą (paraidžiui).
4. Raides surašykite į langelius.



Four empty green boxes for writing the word 'aravė'.



Four empty green boxes for writing the word 'avys'.



Five empty green boxes for writing the word 'karvė'.

Prisiminkite!

**Garsai – tariami, o
raidės – rašomos.**