

3.3 Projektas „Mano šeimos istorija“

1. Naudodamiesi pasakojimo planu, sukurkite rišlų tekstą apie savo šeimą, jos istoriją.



Planas

1. Pradžia
2. Veiksmas
3. Įvykis (kulminacija)
4. Atomazga
5. Pabaiga


Galite pradėti taip:

Kai aš mažas (-a) buvau...

Kažkada, seniai seniai...

Aš neatsimenu, bet sklendo tokia istorija...

Mano šeimoje dažnai pasakojama apie...



Nepamirškite atsiversti šeimos albumo.



Išsirinkite tris nuotraukas, kurios yra:



- seniausios,
- paslaptlingiausios,
- linksmiausios,
- gražiausios.



Išsiaiškinkite nuotraukų istorijas ir jas papasakokite.

3.3 Projektas „Mano šeimos istorija“

Įrėminkite savo šeimos istoriją. Galite ją iliustruoti, dekoruoti. Tai bus vaizdinė jūsų pasakojimo medžiaga.



Rašymui

A blank sheet of lined paper for writing. The paper is white with horizontal black lines. The top corners are rounded. The title 'Rašymui' is written at the top center in a black, sans-serif font. The background of the page is a gradient of light brown and blue.