

8.3 Projektas „Aš – tyrinėtojas“

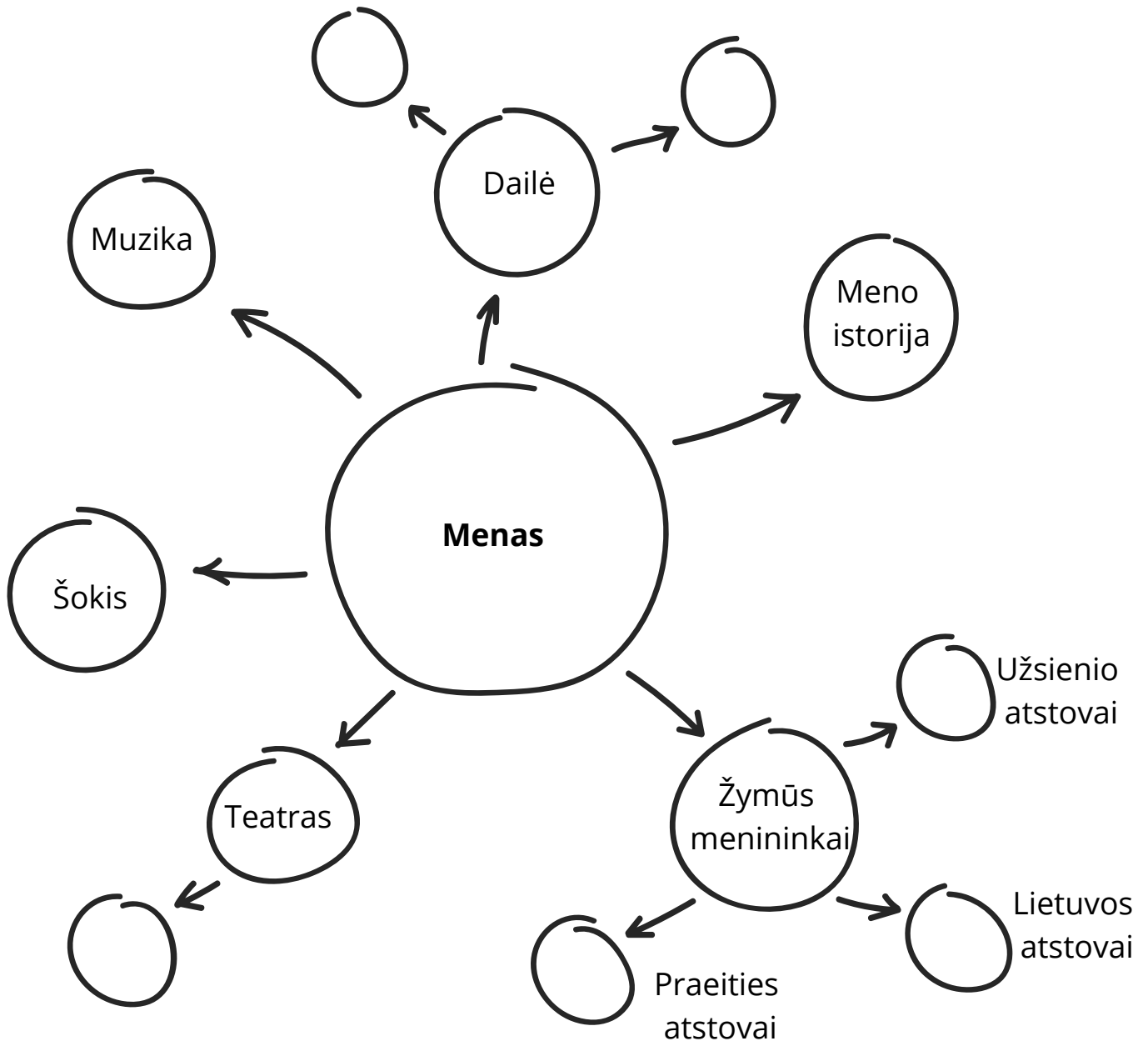
1. Pagalvokite, kokios mokslo krypties tyrinėtoju norėtumėte būti. Pažiūrėkite į iliustraciją ir aptarkite mokslo kryptis. Galite įvardyti daugiau čia nepaminėtų krypčių.




Pastabos:

6.3 Projektas „Aš – tyrinėtojas“

2. Sukurkite pasirinktos mokslo krypties schemą-planą, kad matytumėte, kaip galima vystyti pristatymą. Išanalizuokite pavyzdį.

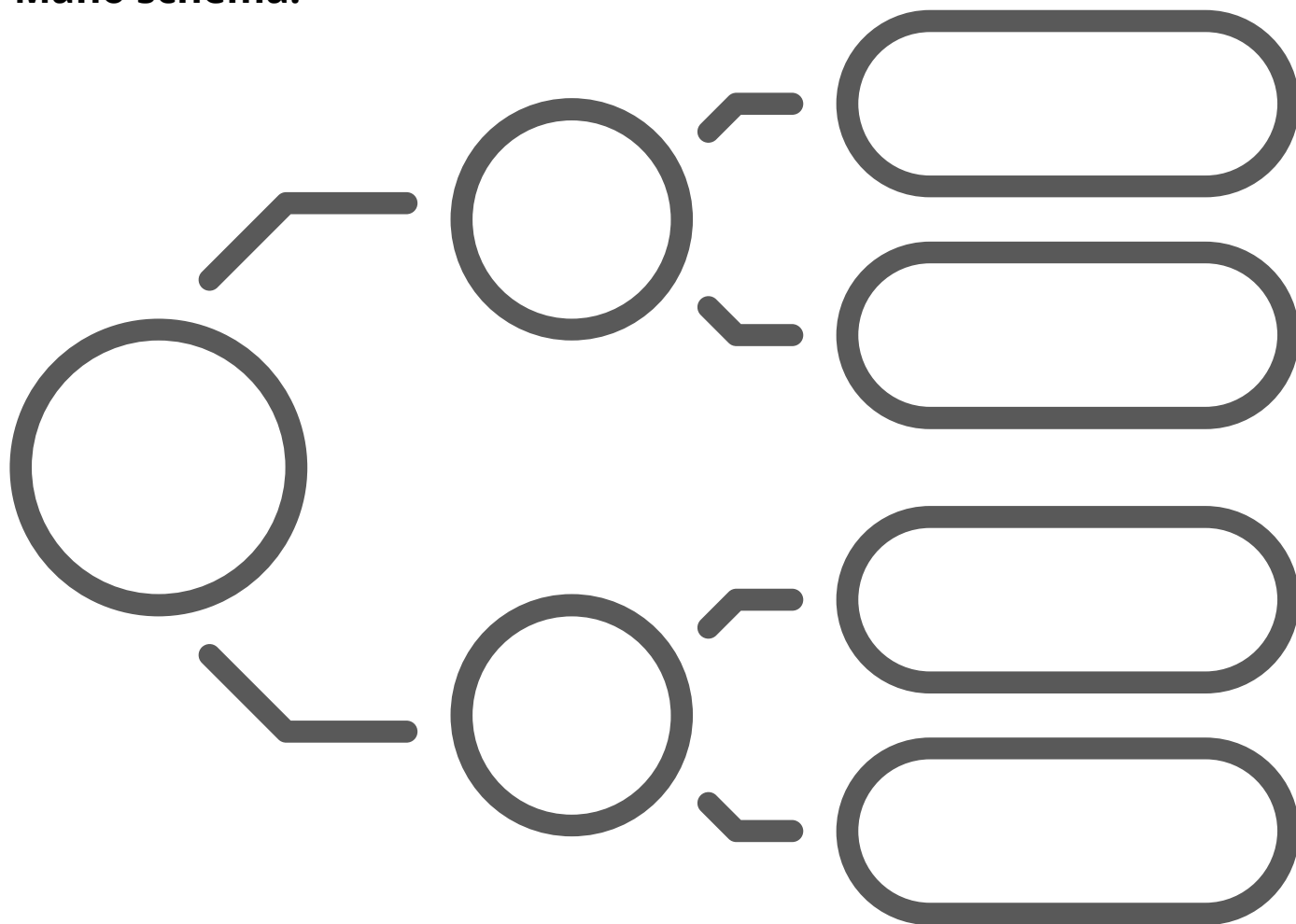


3. Sukurkite planą: surinkite medžiagą, paruoškite pristatymą, tekstą dėliokite laikydamiesi teksto sandaros taisyklių (įžanga, dėstymas, pabaiga). Pasakojimą iliustruokite nuotraukomis, schemomis, kitokia vaizdine medžiaga.



8.3 Projektas „Aš – tyrinėtojas“

Mano schema:



Mano planas:

Mano planas:

- _____
- _____
- _____
- _____
- _____

Mano planas:

- _____
- _____
- _____
- _____
- _____