

## 1.3 Scenarijaus kūrimas

**Scenārijs** – kino arba televizijos filmo tekstas, pagal kurį kuriamas filmas.

Dažniausiai iš pradžių parengiama siužeto santrauka, po to – išplėstinis aprašymas ir tik tada kuriamas literatūrinis scenarijus.

Scenarijus rašomas atskiroms **scenoms**.

Scenarijų sudaro **dialogai** ir **remarkos**.




Dialoguose išryškėja būsimo filmo siužetas, remarkose apibūdinami filmo kompozicijos principai, išryškinama filmo idėja, veikėjų charakteriai, nurodomas veiksmo laikas ir vieta.

**Dialògas** – dviejų veikėjų pokalbis literatūros kūrinyje.




**Remárka** – pastaba, komentaras teksto paraštėje.

**Scenà** – dramos, spektaklio, filmo dalis.

**1. Pasiskirstykite grupėmis, išsirinkite, kas bus scenarijaus autorius, režisierius, scenografas. Išsiaiškinkite ir užrašykite, kokią funkciją kiekvienas jų atlieka.**



**2. Pagalvokite, apie ką norėtumėte sukurti filmą ar spektaklį. Aptarkite jus dominančias temas, tris užrašykite. Išsirinkite labiausiai patinkančią, sugalvokite pavadinimą.**




## 1.3 Scenarijaus kūrimas

3. Aptarkite, kiek scenų sudarys jūsų scenarijų (turi būti pradžia, eiga, kulminacija, atomazga ir pabaiga). Nusibraižykite veiksmo scenas, galite jas iliustruoti (prisiminkite, kas yra infografikas). Pasinaudokite žemiau pateiktomis schemomis, pasirinkite labiausiai tinkančią jūsų scenarijui.

*Pirmas pavyzdys*




*Antras pavyzdys*



## 1.3 Scenarijaus kūrimas

*Trečias pavyzdys*



*Ketvirtas pavyzdys*



## 1.3 Scenarijaus kūrimas

4. Sukurkite trumpą scenarijų ir pristatykite jį klasės draugams. Pasiruoškite suvaidinti.

Scenarijus

Pavadinimas:

Veikėjai:

Laikas ir vieta:


Siužetas:

Pirma scena:

## 1.3 Scenarijaus kūrimas

Scenarijus

Antra scena:



## 1.3 Scenarijaus kūrimas

Scenarijus

Trečia scena:

