



2.3 Laisvė mano krašto dainose

1. Suraskite keletą savo krašto (gimtojo arba to, kuriame dabar gyvenate) dainų, kuriose minima laisvė. Vieną iš jų pristatykite klasės draugams.

Mano krašto dainos, kuriose minima laisvė



Six green sticky notes are arranged in a 3x2 grid. Each note is rectangular with a wavy, torn-edge effect and is held in place by four yellow corner tabs. The notes are blank, intended for students to write the titles of songs that mention freedom.



2.3 Laisvė mano krašto dainose

Dainos pristatymo planas

1. Iš kur sužinojote apie šią dainą?

2. Kokio laikotarpio ši daina?

3. Kokia dainos tema?


4. Kokia dainos nuotaika?

5. Apibūdinkite šios dainos lyrinio subjekto jausmus.

6. Raskite ir užrašykite 3–5 dainoje pavartotas menines priemones.

7. Kodėl pasirinkote pristatyti būtent šią dainą?


2. Laisva forma palyginkite savo pristatytą dainą su klasėje analizuota daina „Palinko liepa šalia kelio“.



2.3 Laisvė mano krašto dainose

Dainos pristatymas

3. Užrašykite pasirinktą dainą.



A large rectangular box with a yellow border, intended for writing. It contains a horizontal line at the top, followed by approximately 25 horizontal lines for text entry.

2.3 Laisvė mano krašto dainose

4. Pasitelkę minčių lietaus metodą pasvarstykite, kokią galią turėjo (ir vis dar turi) dainos apie laisvę.



