

## 8.3 Kaip jaunam žmogui švęsti tautos šventę?

Atlikdami šios temos kūrybines užduotis, mąstėte ir pasakojote apie savo gyvenimo kelią, tyrinėjote ir, pasitelkę simbolius, herbe pavaizdavote šeimos vertybes, dienoraštyje svarstėte apie save bei savo įsipareigojimus bendruomenei, domėjotės svarbiausiais XX–XXI a. istoriniais įvykiais ir rengėte vieno jų pristatymą, susipažinote su garsiais lietuviais, savo veikla ir darbais garbingai atstovavusiais ar atstovaujančiais Lietuvai, pasirinkę vieną asmenybę, tyrėte jos veiklą, savo atradimais dalijotės su kitais. Kasdienius darbus, rutiną turi užbaigti, apvainikuoti šventę. Todėl bendradarbiaudami parenkite jos projektą ir įsivertinkite savo veiklą.

### 1 užduotis. Lietuvių filosofas Vydūnas teigė:

*Svarbiausia ir esmingiausia kiekvienos tautos jėga yra jos savigarba. Kur ji sunaikinama, ten tauta nesulaikomai žengia į pražūtį.*



Savo savigarbą, tapatybę, orumą tautinė bendruomenė tvirtina ne tik kovodama dėl tautos laisvės ir dirbdama jos labui, bet ir švęsdama. Prasminga, kai tautos šventes mini, švenčia ir jomis džiaugiasi jaunimas. Taip ne tik sutvirtinama tautinė tapatybė, sustiprinama savigarba, bet ir perimamas tėvų, senelių ir protėvių kultūrinis palikimas. Pasauliui paskelbiama: „Mes esame!“, o sau primenama: „Aš esu ne tik sau, bet ir tautai, pasauliui!“

**Kokias savo tautos šventes jūs švenčiate ar norėtumėte švęsti savo bendruomenėje? Atsakę į klausimą, susiskirstykite į 3 grupes ir atlikite nurodytus veiksmus.**



1.

Pasidomėkite projektu „Praeities stiprybė – dabarčiai“, valstybinėmis Lietuvos šventėmis ir atmintinomis dienomis (žr. *Naudingos nuorodos*).



2.

Surašykite 5 svarbiausias (mėgstamiausias, prasmingiausias) savo bendruomenės šventes.



3.

Sudarykite svarbiausių (mėgstamiausių, prasmingiausių) švenčių trejetuką ar penketuką.



4.

Pasirinkite vieną šventę ir nuspręskite, ar rengsite jos programą, ar kursite jos afišą, ar rašysite skelbimą.

## 8.3 Kaip jaunam žmogui švesti tautos šventę?

2 užduotis. Susipažinkite su patarimais, padėsiančiais rengti šventės programą, afišą ir kvietimą.

### Šventės programa

- Rašykite lengvai įskaitomo dydžio raidėmis.
- Rašykite taisyklingai, aiškiai, glaustai ir tiksliai.
- Pateikite informaciją apie šventę, dienotvarkę (kas vyks).
- Pateikite ženklą ar emblemą, šūkį, frazę.
- Nurodykite rengėjus, pavadinimą, laiką ir vietą.
- Darbotvarkės punktų pabaigoje galite nerašyti skyrybos ženklų. Jei rašote, jie turi būti vienodi (arba kableliai, arba kabliataškiai, arba taškai).
- Galite nurodyti adresą, telefoną, informaciją apie rėmėjus.

### Afiša (skelbimas)

- Afiša – viešas skelbimas apie renginį.
- Nurodykite laiką, vietą, renginį; tinka ir programa ar darbotvarkė.
- Tekstą išdėstykite įvairiai.
- Informaciją pateikite taisyklingai, tiksliai, vaizdingai.
- Pateikite ženklą ar emblemą, šūkį, frazę.
- Užrašykite antraštę (pavadinimą), tekstą, nurodykite rengėjus.
- Dažniausiai afišos pradedamos žodžiu *Dėmesio!* Kai kartu su dėmesio prašymu pasakoma, kam afiša skiriama, vartojamas naudininkas, pvz.: *Mokinių dėmesiui!* Afišą galima rašyti ir be žodžio *Dėmesio!*, pvz.: *Bendruomenės nariams!*
- Pradėkite kreipiniu su mandagumo žodžiu, pvz.: *Gerbiamieji bendruomenės nariai! Mieli mokytojai!*

### Kvietimas

- Užrašykite žodį *Kvietimas* ar *Kviečiame* arba parašykite, kas kviečia (su veiksmažodžiu *kviečia*), pvz.: *Bendruomenė „Vėjas“ kviečia.*
- Užrašykite adresatą, žemiau – tekstą.
- Dera naudininko forma: *Gerbiamajam Vardeniui Pavardeniui; Bendruomenės nariams; Šventės dalyviams.* Galima ir šauksmininko forma, pvz.: *Gerbiamasis Vardeni Pavardeni; Gerb. p. Vardene Pavardene.*
- Tekstą pradėkite veiksmažodžiu *Kviečiame*; jis gali būti su mandagumo prieveiksniu: *Maloniai kviečiame...*
- Kur kviečiama, galite užrašyti dvejopai: *Kviečiame į šventę* arba *Kviečiame dalyvauti šventėje.*
- Nurodykite laiką (kada?), vietą (kur?) ir kas vyks.
- Kvietimą pasirašykite užrašydami, kas kviečia.
- Kvietimą galite rašyti įvairiai: paprastai, originaliai, žaismingai.
- Kvietimas asmeniui gali būti rašomas kaip lankstinukas ar atvirukas. Dera pridėti programą.

Pagal „Lietuvių kalbos žinyną“

3 užduotis. Susipažinkite su vertinimo kriterijais (žr. 8.3 pamokos (įsi)vertinimą).

## 8.3 Kaip jaunam žmogui švęsti tautos šventę?

Atlikite užduotis ir parenkite bendruomenės šventės programą.

I grupė



1. Atsakydami į 8 K klausimus, išanalizuokite pavyzdį.

1. **KAS?** (šventės pavadinimas, tema).
2. **KODĖL?** (šventės tikslas).
3. **KAS?** (dalyviai ir rengėjai).
4. **KADA?** (data, laikas).
5. **KUR?** (vieta).
6. **KOKIA?** (šventės pobūdis: linksma, žaisminga, rimta ar kt.).
7. **KAIP?** (dekoracijos, atributika, kaip pateikiama informacija).
8. **KAS VYKS?** (veikla).



Programos pavyzdys

Programos planas

	Programos pavyzdys	Programos planas
KAS?		
KODĖL?		
KAS?		
KADA?		
KUR?		
KOKIA?		
KAIP?		
KAS VYKS?		

2. Remdamiesi 8 K klausimais ir patarimais, pildydami lentelę suplanuokite, ką rašysite šventės programoje (žr. pavyzdį).



# Kovo 11-osios šventė

Dalyviai – lietuvių bendruomenė „Vėjas“ ir svečiai



10.00–10.15 – Sveikinimo kalba.

10.15–10.30 – Vėliavos kėlimas.  
Himno giedojimas.

10.30–11.00 – Koliažo „Lietuvai“  
kūrimas.

11.00–12.00 – Dešimtokų kūrybinių  
darbų pristatymas.

12.00–13.00 – Vaišės.

13.00–14.00 – Žaidimai  
mažiesiems ir didiesiems.

14.00–14.45 – Bendrystės apyrankės  
pynimas.

14.45–15.00 – Sulėktuvės (angl.  
flashmob).

## Kada?

2023 m. kovo 11 d.

10.00–15.00 val.

## Kur?



Bendruomenės kieme ir salėje.

## Kodėl?



Pasidžiaugti ir pabūti kartu!

## Kas vyks?

Linksmi, žaislingai ir nuotaikingai  
paminėsime Kovo 11-ąją. Žaisime,  
bendrausime, pinsime bendrystės  
apyrankes.

## Kas?



Rengėjai – 10 klasės mokiniai.



**Kartu švėskime laisvę!**

---

Dalyviai - \_\_\_\_\_

**Kada?**

**Kur?**

**Kodėl?**


**Kas  
vyks?**

**Kas?**

## 8.3 Kaip jaunam žmogui švesti tautos šventę?

II grupė

Atlikite užduotis ir sukurkite bendruomenei skirtą šventės afišą.

-  1. Atsakydami į 5 K klausimus, išanalizuokite pavyzdį ir užpildykite pirmąją lentelės skiltį.

1. **KADA?** (šventės data, laikas).
2. **KUR?** (šventės vieta).
3. **KAS VYKS?** (veikla, šventės pavadinimas).
4. **KAIP?** (kaip pateikiama informacija).
5. **KAS?** (rengėjai).



Afišos pavyzdys

Afišos planas

KADA?		
KUR?		
KAS VYKS?		
KAIP?		
KAS?		

### DĖMESIO!

#### Švęskime Lietuvos valstybės atkūrimo dieną!

Vasario 16-ąją – Lietuvos valstybės atkūrimo dieną – 15.00 val. lietuvių bendruomenėje „Vėjas“ vyks akcija

#### „Iškelk vėliavą!“


Atsineškime savo trispalves, Vyčius ir kartu paminėkime atkurtą Lietuvą! Iškelę vėliavą pasidžiaugsime grupės „Atalyja“ koncertu ir kūrybiniais jaunimo darbais.

Bendruomenės pirmininkė



2. Remdamiesi 5 K klausimais ir patarimais, pildydami antrąją lentelės skiltį, suplanuokite, ką rašysite šventės afišoje.





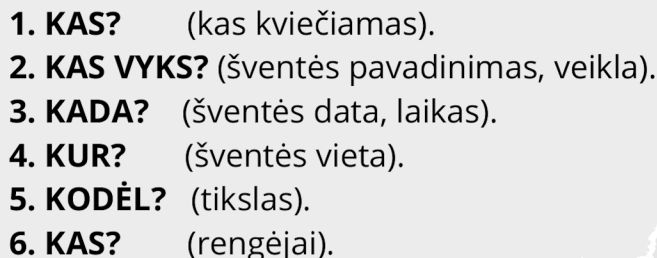

Rengéjai \_\_\_\_\_

## 8.3 Kaip jaunam žmogui švesti tautos šventę?

III grupė

Atlikite užduotis ir sukurkite bendruomenei skirtą kvietimą į šventę.

 1. Atsakydami į 6 K klausimus išanalizuokite pavyzdį ir užpildykite pirmąją lentelės skiltį.

- 
1. **KAS?** (kas kviečiamas).
  2. **KAS VYKS?** (šventės pavadinimas, veikla).
  3. **KADA?** (šventės data, laikas).
  4. **KUR?** (šventės vieta).
  5. **KODĖL?** (tikslas).
  6. **KAS?** (rengėjai).
- 

Kvietimo pavyzdys

Kvietimo planas

KAS?		
KAS VYKS?		
KADA?		
KUR?		
KODĖL?		
KAS?		




### KVIETIMAS

Gerbiamieji bendruomenės „Vėjas“ nariai!  
Kviečiame Jus liepos 6 d., 21 val. į bendruomenės salę kartu giedoti Lietuvos himną!  
Nuo 20 val. koncertuos jaunių choras „Ainiai“.  
21 val. visi kartu giedosime Lietuvos himną.  
Nuo 21.15 val. draugystės tiltas su Vilniaus lietuvių namais.  
Nuo 21.45 val. tautinės apyrankės pynimas, vaisės ir žaidimai.

*Bendruomenės pirmininkas*

2. Remdamiesi 6 K klausimais ir patarimais, pildydami antrąją lentelės skiltį, suplanuokite, ką rašysite kvietime į šventę.





Rengėjai \_\_\_\_\_