


6.3 Pozicija ir opozicija



1. Susiskirstykite į nedideles grupes. Užrašykite vieną problemą, kurią pastebite savo klasėje.





Problema – klausimas, uždavinys, kurį reikia išspręsti.

Problemų pavyzdžiai:
vaikai nesusideda daiktų į spinteles; per pamokas kalba su klasės draugais; naudojami telefonais per pamokas ir pertraukas; nepagarbus elgesys ir pan.

2. Kartu su mokytoju aptarkite visas problemas. Išsirinkite problemą, apie kurią kalbėsite. Mokytojo padedami susiskirstykite į dvi grupes – poziciją ir opoziciją.

 **Pozicija** 

Mokinių grupė, kuri tarsis su opozicijos atstovais ir priims sprendimus.

 **Opozicija** 

Mokinių grupė, kuri prieštaraus pozicijos nuomonei ir teiks savo pasiūlymus.



6.3 Pozicija ir opozicija

3. Pateikite 3 savo grupės pasiūlymus, kaip reikėtų spręsti iškeltą problemą.







4. Diskutuokite ir išsirinkite vieną abiems grupėms bendrą sprendimą. Išsikirpkite korteles ir balsuokite – pritariate ar nepritariate tokiam sprendimui.

5. Suskaičiuokite balsus ir paskelbkite sprendimą.



PRITARIU

NEPRITARIU