

## 1.2 Žodžio garsinė analizė



1. Pasakykite, kas vaizduojama paveikslėlyje.
2. Suraskite garso **š** ir garso **s** vietą žodyje.
3. Gautą žodį išvardykite po vieną garsą (paraidžiui).
4. Įrašykite raides į langelius.
5. Pasakykite pirmą ir paskutinį žodžio garsą.

**Žodžiai:** širdys, pušys, vyšnios, strutis, braškės, slyvos.




--	--	--	--	--	--	--




--	--	--	--	--



--	--	--	--	--	--	--



--	--	--	--	--	--	--



--	--	--	--	--	--	--




--	--	--	--	--	--

## 1.2 Žodžio garsinė analizė



1. Perskaitykite parašytus žodžius.
2. Išvardykite, kas nupiešta.
3. Parinkite tinkamą žodį ir sujunkite jį su paveikslėliu.


Sirpsta



Auga




Bėga



Ošia



Plaka



Noksta