

## 3.2 Žodžio garsinė analizė








1. Pasakykite, kas nupiešta.

2. Suraskite garso **o** ir **uo** vietą žodyje.



3. Gautą žodį išvardykite po vieną garsą (paraidžiui).

Žodžiai: aguona, korys, kopūstas, burokas, akmuo.

4. Žiūrėdami į paveikslėlius, baikite rašyti žodžius.

Šluo \_\_\_\_\_,

duo \_\_\_\_\_,

uo \_\_\_\_\_,

puo \_\_\_\_\_,

suo \_\_\_\_\_,

bokš \_\_\_\_\_,

lo \_\_\_\_\_,

žo \_\_\_\_\_.

